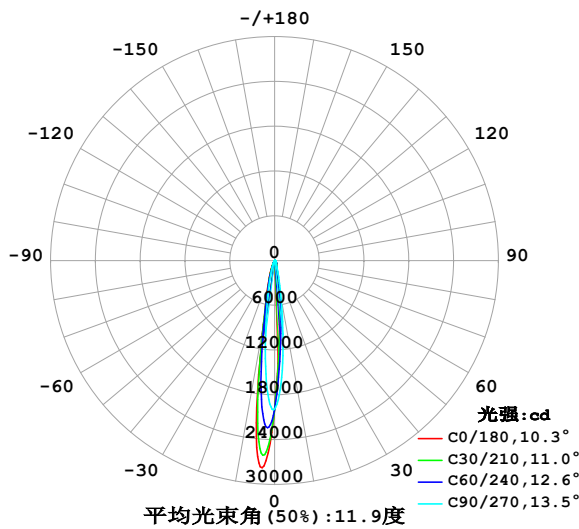


室内灯具光度数据

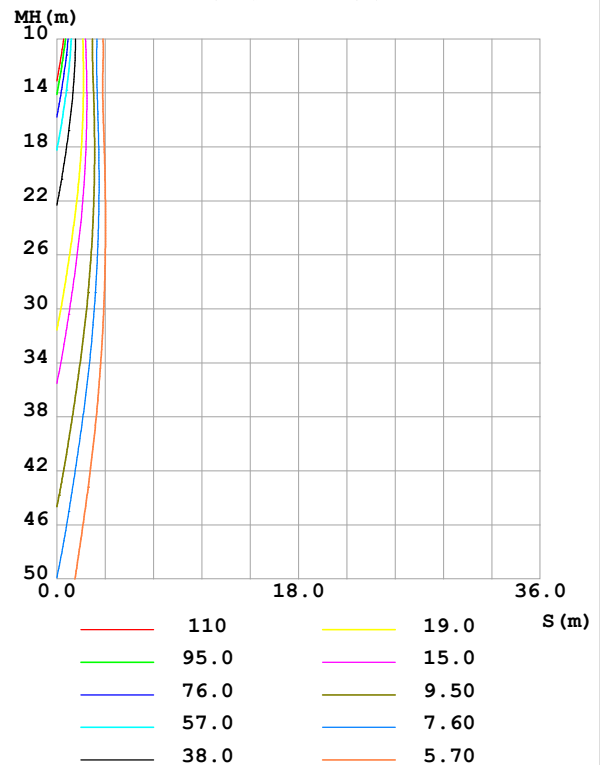
实测参数: U:24.000V I:1.4702A P:35.285W PF:1.0000 Freq:0Hz 实检光通: 2105.63x1 lm		
灯具名称: AW01-24V-3535-18-3000-80-1015-B-1000	灯具类型:	灯具重量:
灯具规格:	外型尺寸: Length=1m	测试编号:
制造厂商:	发光口面:	遮光角:

光源数据		光度数据				光效: 59.68 lm/W
型号		峰值光强 (cd)	27799	S/MH (C0/180)		0.31
标称功率 (W)		灯具效率 (%)	100.0	S/MH (C90/270)		0.25
额定电源电压 (V)		总光通量 (lm)	2105.6	η UP, DN (C0-180)		0.0, 43.6
额定光通量 (lm)	2105.63	CIE分类	直接	η UP, DN (C180-360)		0.0, 56.4
灯具内光源数 (只)	1	上射光通比 (%)	0.0	CIBSE SHR NOM		0.00
实测电源电压 (V)		下射光通比 (%)	100.0	CIBSE SHR MAX		1.00

室内灯具配光曲线



空间等照度曲线 (单位: lx)



C角度范围: 0度 - 360度
C角度间隔: 30.0度
测试速度: 中速
环境温度: 25.3℃
测试人员: Cloud
测试日期: 2024-09-23

Y角度范围: 0度 - 90度
Y角度间隔: 0.5度
测试系统: 远方 (EVERFINE) GO-2000B_V1 系统 V2.00.488
环境湿度: 65.0%
测试距离: 6.350米 [K=1.0000]
备注:

灯具环带光通量

环带光通量：

γ	C0	C45	C90	C135	C180	C225	C270	C315	$\gamma(^{\circ})$	Φ 环	Φ 总	%lum, lamp
10	261.2	326.3	515.2	709.6	870.2	827.3	569.9	369.7	0- 10	1099	1099	52.2, 52.2
20	62.60	72.81	85.22	119.8	166.7	136.5	99.32	77.86	10- 20	651.9	1751	83.2, 83.2
30	14.79	16.53	18.93	25.12	30.96	27.98	23.61	19.41	20- 30	233.2	1984	94.2, 94.2
40	3.618	4.655	5.018	5.338	5.545	5.928	6.026	5.184	30- 40	71.99	2056	97.7, 97.7
50	1.136	1.328	1.422	1.048	0.9677	0.9858	1.396	1.344	40- 50	19.98	2076	98.6, 98.6
60	0.8862	0.8864	0.8162	0.7781	0.7531	0.7355	0.7534	0.8124	50- 60	8.215	2084	99, 99
70	0.8408	0.7646	0.7227	0.7735	0.7125	0.6846	0.6716	0.6625	60- 70	7.574	2092	99.4, 99.4
80	0.7038	0.6005	0.6236	0.7341	0.6325	0.6130	0.6016	0.5842	70- 80	7.215	2099	99.7, 99.7
90	0.5410	0.5033	0.5352	0.6066	0.5917	0.5671	0.5531	0.5443	80- 90	6.457	2106	100, 100
100									90-100			
110									100-110			
120									110-120			
130									120-130			
140									130-140			
150									140-150			
160									150-160			
170									160-170			
180									170-180			
单位:°	光强:×10cd									单位:lm		

锥面光通量(90度)：2069.4 lm

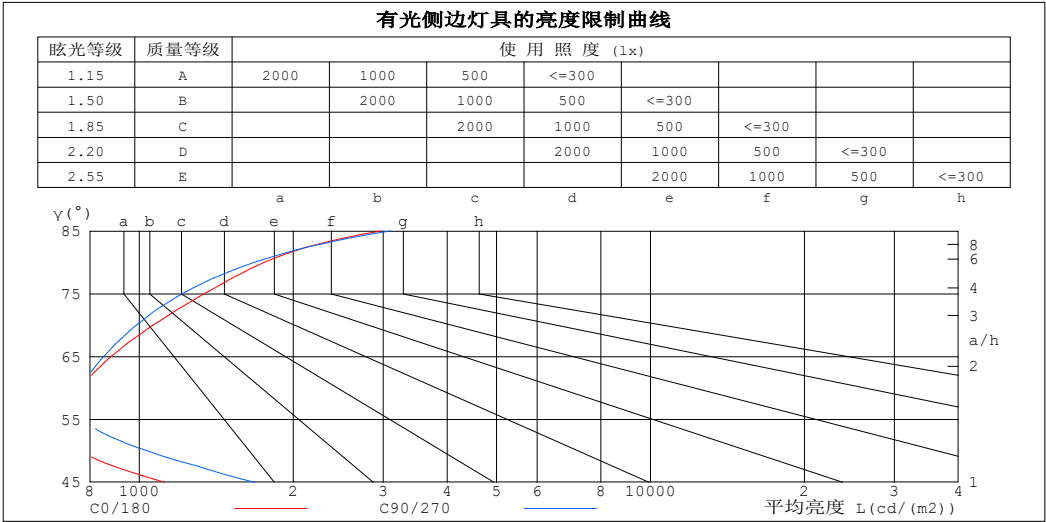
%lum = 98.3%
%lamp = 98.3%

锥面光通量(130度)：2088.2 lm

%lum = 99.2%
%lamp = 99.2%

灯具亮度限制曲线

实测参数：U:24.000V I:1.4702A P:35.285W PF:1.0000 Freq:0Hz 实检光通：2105.63x1 lm		
灯具名称：AW01-24V-3535-18-3000-80-1015-B-1000	灯具类型：	灯具重量：
灯具规格：	外型尺寸：Length=1m	测试编号：
制造厂商：	发光口面：	遮光角：



平均亮度值 cd/(m2)		
γ (°)	C0/180	C90/270
85	2975	3095
80	1754	1677
75	1340	1213
70	1064	987
65	881	852
60	767	762
55	714	750
50	765	1033
45	1120	1682

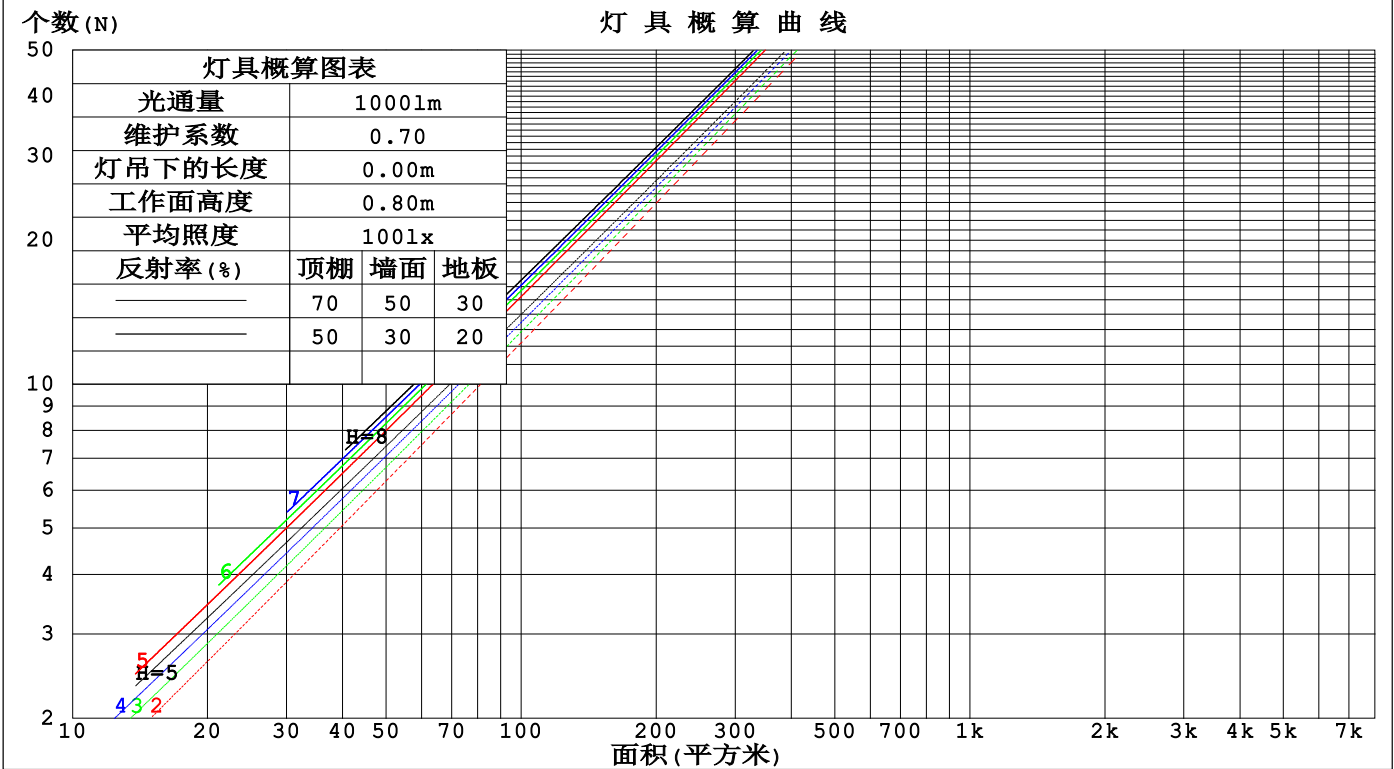
C角度范围： 0度 - 360度
C角度间隔： 30.0度
测试速度： 中速
环境温度:25.3℃
测试人员:Cloud
测试日期:2024-09-23

γ角度范围： 0度 - 90度
γ角度间隔： 0.5度
测试系统： 远方 (EVERFINE) GO-2000B_V1 系统 V2.00.488
环境湿度:65.0%
测试距离:6.350米 [K=1.0000]
备注：

工作面利用系数和灯具概算曲线

实测参数: U:24.000V I:1.4702A P:35.285W PF:1.0000 Freq:0Hz		
实检光通: 2105.63x1 lm		
灯具名称: AW01-24V-3535-18-3000-80-1015-B-1000	灯具类型:	灯具重量:
灯具规格:	外型尺寸: Length=1m	测试编号:
制造厂商:	发光口面:	遮光角:

顶棚	80%			70%			50%			30%			10%			0
墙面	50%	30%	10%	50%	30%	10%	50%	30%	10%	50%	30%	10%	50%	30%	10%	0
地板	20%			20%			20%			20%			20%			0
室空间比	工 作 面 利 用 系 数															
0.0	1.19	1.19	1.19	1.16	1.16	1.16	1.11	1.11	1.11	1.06	1.06	1.06	1.02	1.02	1.02	.00
1.0	1.13	1.11	1.10	1.11	1.09	1.08	1.07	1.06	1.05	1.03	1.02	1.02	1.00	.99	.99	.97
2.0	1.08	1.05	1.03	1.07	1.04	1.02	1.04	1.02	.00	1.01	.99	.98	.98	.97	.96	.94
3.0	1.04	1.01	.98	1.03	.00	.97	1.01	.98	.96	.98	.96	.94	.96	.95	.93	.92
4.0	1.01	.97	.94	.00	.96	.94	.98	.95	.93	.96	.94	.92	.94	.92	.91	.90
5.0	.98	.94	.91	.97	.93	.91	.95	.92	.90	.94	.91	.89	.92	.90	.89	.88
6.0	.95	.91	.88	.94	.91	.88	.93	.90	.88	.92	.89	.87	.91	.88	.87	.86
7.0	.93	.89	.86	.92	.88	.86	.91	.88	.86	.90	.87	.85	.89	.87	.85	.84
8.0	.90	.87	.84	.90	.86	.84	.89	.86	.84	.88	.85	.83	.87	.85	.83	.82
9.0	.88	.85	.82	.88	.85	.82	.87	.84	.82	.87	.84	.82	.86	.83	.82	.81
10.0	.87	.83	.81	.86	.83	.81	.86	.82	.80	.85	.82	.80	.84	.82	.80	.79



C角度范围: 0度 - 360度
C角度间隔: 30.0度
测试速度: 中速
环境温度: 25.3℃
测试人员: Cloud
测试日期: 2024-09-23

γ角度范围: 0度 - 90度
γ角度间隔: 0.5度
测试系统: 远方 (EVERFINE) GO-2000B_V1 系统 V2.00.488
环境湿度: 65.0%
测试距离: 6.350米 [K=1.0000]
备注:

墙面和天花板利用系数

实测参数: U:24.000V I:1.4702A P:35.285W PF:1.0000 Freq:0Hz 实检光通: 2105.63x1 lm					
灯具名称: AW01-24V-3535-18-3000-80-1015-B-1000			灯具类型:		灯具重量:
灯具规格:			外型尺寸: Length=1m		测试编号:
制造厂商:			发光口面:		遮光角:

顶棚	80%			70%			50%			30%			10%			0
墙面	50%	30%	10%	50%	30%	10%	50%	30%	10%	50%	30%	10%	50%	30%	10%	0
地板	20%			20%			20%			20%			20%			0
室空间比	墙 壁 面 利 用 系 数															
0.0																
1.0	.132	.075	.024	.125	.072	.023	.113	.065	.021	.102	.059	.019	.091	.053	.017	
2.0	.120	.066	.020	.115	.063	.019	.105	.058	.018	.095	.053	.017	.087	.049	.015	
3.0	.111	.059	.018	.106	.057	.017	.098	.053	.016	.090	.049	.015	.083	.046	.014	
4.0	.102	.053	.016	.099	.052	.015	.092	.049	.015	.085	.046	.014	.079	.043	.013	
5.0	.096	.049	.014	.092	.047	.014	.086	.045	.013	.081	.043	.013	.076	.040	.012	
6.0	.090	.045	.013	.087	.044	.013	.082	.042	.012	.077	.040	.012	.073	.038	.011	
7.0	.084	.042	.012	.082	.041	.012	.078	.039	.011	.074	.038	.011	.070	.036	.011	
8.0	.080	.039	.011	.078	.038	.011	.074	.037	.011	.070	.036	.010	.067	.034	.010	
9.0	.076	.037	.010	.074	.036	.010	.071	.035	.010	.068	.034	.010	.065	.033	.009	
10.0	.072	.035	.010	.071	.034	.010	.068	.033	.009	.065	.032	.009	.062	.031	.009	

顶棚	80%			70%			50%			30%			10%			0
墙面	50%	30%	10%	50%	30%	10%	50%	30%	10%	50%	30%	10%	50%	30%	10%	0
地板	20%			20%			20%			20%			20%			0
室空间比	天花板利用系数															
0.0	.190	.190	.190	.163	.163	.163	.111	.111	.111	.064	.064	.064	.020	.020	.020	
1.0	.168	.158	.148	.144	.135	.128	.098	.093	.088	.057	.054	.051	.018	.017	.017	
2.0	.149	.133	.119	.128	.114	.103	.088	.079	.072	.051	.046	.042	.016	.015	.014	
3.0	.134	.113	.097	.115	.098	.084	.079	.068	.059	.045	.040	.035	.015	.013	.011	
4.0	.121	.098	.080	.104	.084	.070	.071	.059	.049	.041	.034	.029	.013	.011	.010	
5.0	.110	.085	.067	.094	.074	.058	.065	.052	.041	.038	.030	.024	.012	.010	.008	
6.0	.100	.075	.057	.086	.065	.050	.059	.046	.035	.034	.027	.021	.011	.009	.007	
7.0	.092	.067	.049	.079	.058	.043	.055	.041	.030	.032	.024	.018	.010	.008	.006	
8.0	.085	.060	.042	.073	.052	.037	.051	.036	.026	.030	.021	.016	.010	.007	.005	
9.0	.079	.054	.037	.068	.047	.032	.047	.033	.023	.028	.019	.014	.009	.006	.005	
10.0	.074	.049	.032	.064	.043	.028	.044	.030	.020	.026	.018	.012	.008	.006	.004	

C角度范围: 0度 - 360度
C角度间隔: 30.0度
测试速度: 中速
环境温度:25.3℃
测试人员:Cloud
测试日期:2024-09-23

γ角度范围: 0度 - 90度
γ角度间隔: 0.5度
测试系统: 远方(EVERFINE) GO-2000B_V1 系统 V2.00.488
环境湿度:65.0%
测试距离:6.350米 [K=1.0000]
备注:

UGR(Unified Glare Rating)数据表

实测参数: U:24.000V I:1.4702A P:35.285W PF:1.0000 Freq:0Hz 实检光通: 2105.63x1 lm										
灯具名称: AW01-24V-3535-18-3000-80-1015-B-1000			灯具类型:			灯具重量:				
灯具规格:			外型尺寸: Length=1m			测试编号:				
制造厂商:			发光口面:			遮光角:				
反射比: 天花板	0.7	0.7	0.5	0.5	0.3	0.7	0.7	0.5	0.5	0.3
墙面	0.5	0.3	0.5	0.3	0.3	0.5	0.3	0.5	0.3	0.3
工作面	0.2	0.2	0.2	0.2	0.2	0.2	0.2	0.2	0.2	0.2
房间尺寸	横向(Viewed crosswise)					纵向(Viewed endwise)				
x = 2H y = 2H	0.3	0.9	0.5	1.1	1.2	1.4	2.0	1.6	2.2	2.3
3H	1.6	2.1	1.8	2.3	2.5	2.2	2.8	2.5	3.0	3.2
4H	2.5	3.1	2.8	3.3	3.5	2.9	3.4	3.2	3.6	3.9
6H	3.7	4.2	4.0	4.5	4.7	3.9	4.4	4.1	4.6	4.8
8H	4.4	4.9	4.7	5.1	5.4	4.5	5.0	4.8	5.2	5.5
12H	5.1	5.6	5.4	5.9	6.1	5.3	5.7	5.6	6.0	6.2
4H 2H	0.6	1.2	0.9	1.4	1.6	1.6	2.1	1.9	2.3	2.5
3H	2.3	2.7	2.6	3.0	3.2	2.7	3.2	3.0	3.4	3.7
4H	3.5	3.9	3.8	4.2	4.5	3.6	4.0	3.9	4.3	4.6
6H	4.9	5.3	5.2	5.6	5.9	4.8	5.2	5.2	5.5	5.9
8H	5.7	6.0	6.1	6.4	6.7	5.6	6.0	6.0	6.3	6.7
12H	6.6	6.9	7.0	7.3	7.7	6.6	6.9	7.0	7.3	7.6
8H 4H	3.9	4.2	4.3	4.6	5.0	4.0	4.4	4.4	4.7	5.1
6H	5.6	5.9	6.0	6.3	6.7	5.5	5.8	5.9	6.2	6.6
8H	6.5	6.8	7.0	7.2	7.6	6.4	6.7	6.9	7.1	7.6
12H	7.7	7.9	8.1	8.3	8.8	7.6	7.9	8.1	8.3	8.8
12H 4H	4.0	4.3	4.4	4.7	5.1	4.1	4.4	4.5	4.8	5.2
6H	5.7	6.0	6.2	6.4	6.9	5.7	5.9	6.1	6.4	6.8
8H	6.8	7.0	7.3	7.5	7.9	6.7	7.0	7.2	7.4	7.9
不同间隔布灯时,观察者位置引起的UGR变化(CIE Pub.117):										
S = 1.0H	+ 0.3 / - 0.3					+ 0.5 / - 0.5				
1.5H	+ 0.5 / - 0.2					+ 1.2 / - 0.4				
2.0H	+ 0.2 / - 0.2					+ 0.3 / - 0.3				

依据CIE Pub.117计算, 2106lm光源光通表格中的数据需要进行修正(8log(F/F0) = 2.6)。
出光口面积: 0.022 m2

C角度范围: 0度 - 360度	γ角度范围: 0度 - 90度
C角度间隔: 30.0度	γ角度间隔: 0.5度
测试速度: 中速	测试系统: 远方(EVERFINE)GO-2000B_V1系统 V2.00.488
环境温度:25.3℃	环境湿度:65.0%
测试人员:Cloud	测试距离:6.350米 [K=1.0000]
测试日期:2024-09-23	备注:

UF利用系数表

实测参数: U:24.000V I:1.4702A P:35.285W PF:1.0000 Freq:0Hz 实检光通: 2105.63x1 lm		
灯具名称: AW01-24V-3535-18-3000-80-1015-B-1000	灯具类型:	灯具重量:
灯具规格:	外型尺寸: Length=1m	测试编号:
制造厂商:	发光口面:	遮光角:

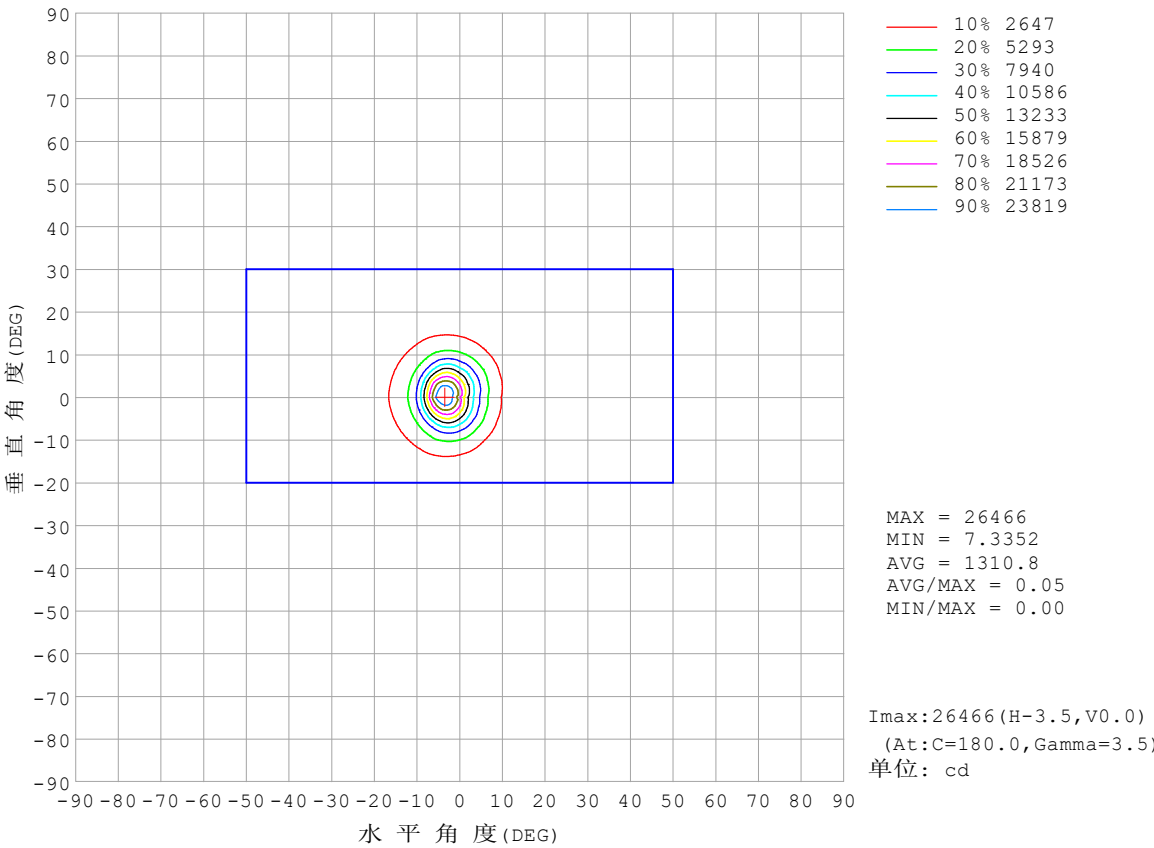
反 射 比 / REFLECTANCE										
天花板	0.8	0.8	0.8	0.7	0.7	0.7	0.5	0.5	0.5	0
墙壁	0.7	0.5	0.3	0.7	0.5	0.3	0.7	0.5	0.3	0
工作面	0.2	0.2	0.2	0.2	0.2	0.2	0.2	0.2	0.2	0
室形指数	利用系数 UTILIZATION FACTORS(%) k(RI) x RCR = 5									
k = 0.60	90	84	81	90	84	81	89	84	81	77
0.80	97	92	88	96	91	88	95	91	88	84
1.00	101	96	92	100	95	92	99	95	92	88
1.25	105	100	97	104	99	96	102	98	95	91
1.50	107	103	100	106	102	99	104	100	98	94
2.00	109	105	102	108	104	102	105	102	100	95
2.50	111	107	104	109	106	104	106	104	102	96
3.00	112	109	106	110	108	105	107	105	103	97
4.00	114	112	110	112	110	108	109	107	105	98
5.00	115	113	112	113	111	110	109	108	107	99
ROOM INDEX	UF (总)									UF (直接)
依据标准文件 DIN EN 13032-2 2004			悬挂灯				安装距高比 SHR _{NOM} = 1.25			

C角度范围: 0度 - 360度
C角度间隔: 30.0度
测试速度: 中速
环境温度:25.3℃
测试人员:Cloud
测试日期:2024-09-23

γ角度范围: 0度 - 90度
γ角度间隔: 0.5度
测试系统: 远方(EVERFINE) GO-2000B_V1 系统 V2.00.488
环境湿度:65.0%
测试距离:6.350米 [K=1.0000]
备注:

灯 具 等 光 强 曲 线

实测参数: U:24.000V I:1.4702A P:35.285W PF:1.0000 Freq:0Hz 实检光通: 2105.63x1 lm		
灯具名称: AW01-24V-3535-18-3000-80-1015-B-1000	灯具类型:	灯具重量:
灯具规格:	外型尺寸: Length=1m	测试编号:
制造厂商:	发光口面:	遮光角:




C角度范围: 0度 - 360度
C角度间隔: 30.0度
测试速度: 中速
环境温度: 25.3℃
测试人员: Cloud
测试日期: 2024-09-23

γ角度范围: 0度 - 90度
γ角度间隔: 0.5度
测试系统: 远方 (EVERFINE) GO-2000B_V1 系统 V2.00.488
环境湿度: 65.0%
测试距离: 6.350米 [K=1.0000]
备注:

灯 具 有 效 平 均 照 度 图

实测参数: U:24.000V I:1.4702A P:35.285W PF:1.0000 Freq:0Hz 实检光通: 2105.63x1 lm		
灯具名称: AW01-24V-3535-18-3000-80-1015-B-1000	灯具类型:	灯具重量:
灯具规格:	外型尺寸: Length=1m	测试编号:
制造厂商:	发光口面:	遮光角:

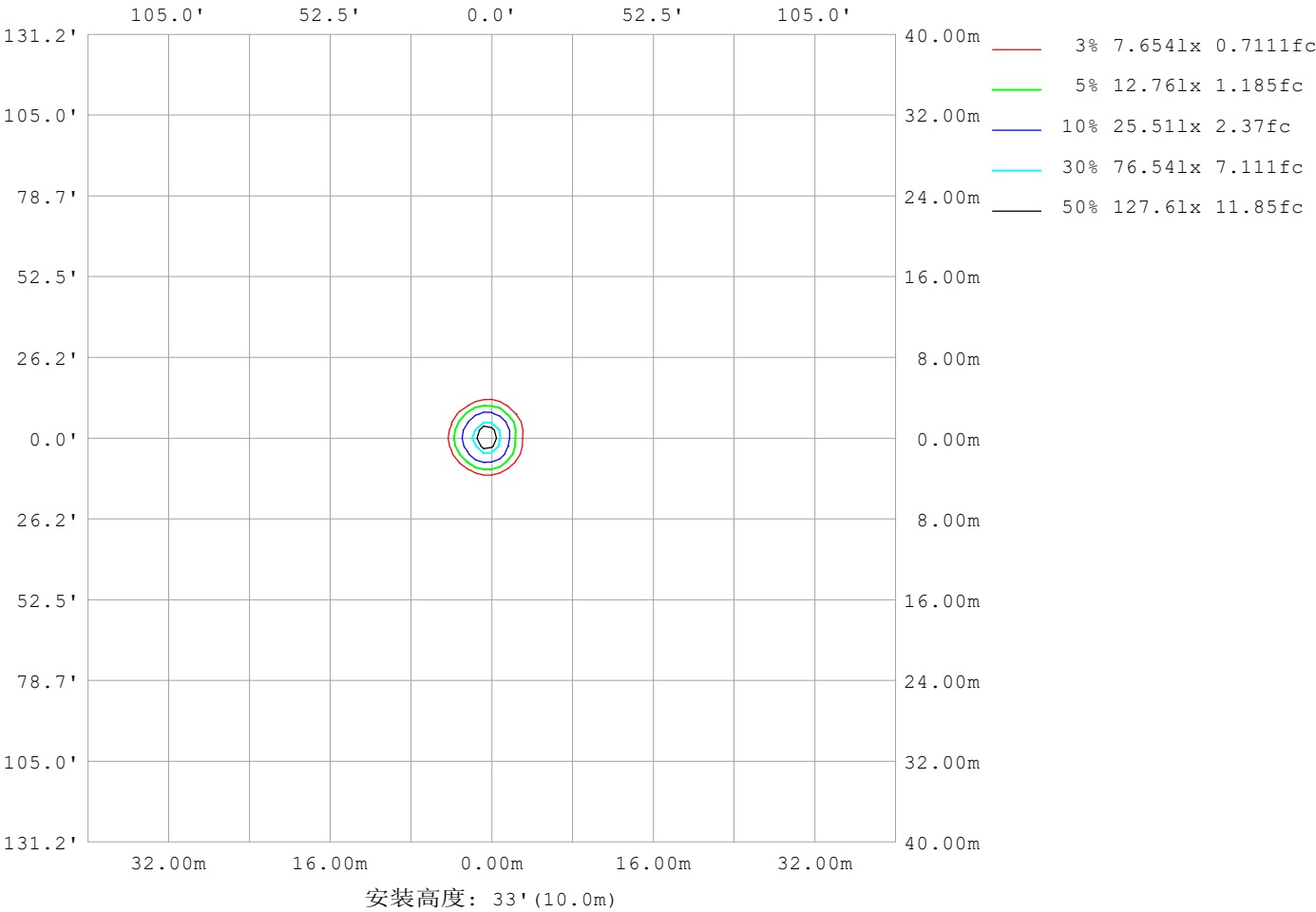


C角度范围: 0度 - 360度
C角度间隔: 30.0度
测试速度: 中速
环境温度:25.3℃
测试人员:Cloud
测试日期:2024-09-23

γ角度范围: 0度 - 90度
γ角度间隔: 0.5度
测试系统: 远方 (EVERFINE) GO-2000B_V1 系统 V2.00.488
环境湿度:65.0%
测试距离:6.350米 [K=1.0000]
备注:

平面等照度曲线

实测参数: U:24.000V I:1.4702A P:35.285W PF:1.0000 Freq:0Hz 实检光通: 2105.63x1 lm		
灯具名称: AW01-24V-3535-18-3000-80-1015-B-1000	灯具类型:	灯具重量:
灯具规格:	外型尺寸: Length=1m	测试编号:
制造厂商:	发光口面:	遮光角:



C角度范围: 0度 - 360度
C角度间隔: 30.0度
测试速度: 中速
环境温度: 25.3℃
测试人员: Cloud
测试日期: 2024-09-23

Y角度范围: 0度 - 90度
Y角度间隔: 0.5度
测试系统: 远方 (EVERFINE) GO-2000B_V1 系统 V2.00.488
环境湿度: 65.0%
测试距离: 6.350米 [K=1.0000]
备注:

LED筒灯平均亮度报告

实测参数: U:24.000V I:1.4702A P:35.285W PF:1.0000 Freq:0Hz 实检光通: 2105.63x1 lm		
灯具名称: AW01-24V-3535-18-3000-80-1015-B-1000	灯具类型:	灯具重量:
灯具规格:	外型尺寸: Length=1m	测试编号:
制造厂商:	发光口面:	遮光角:

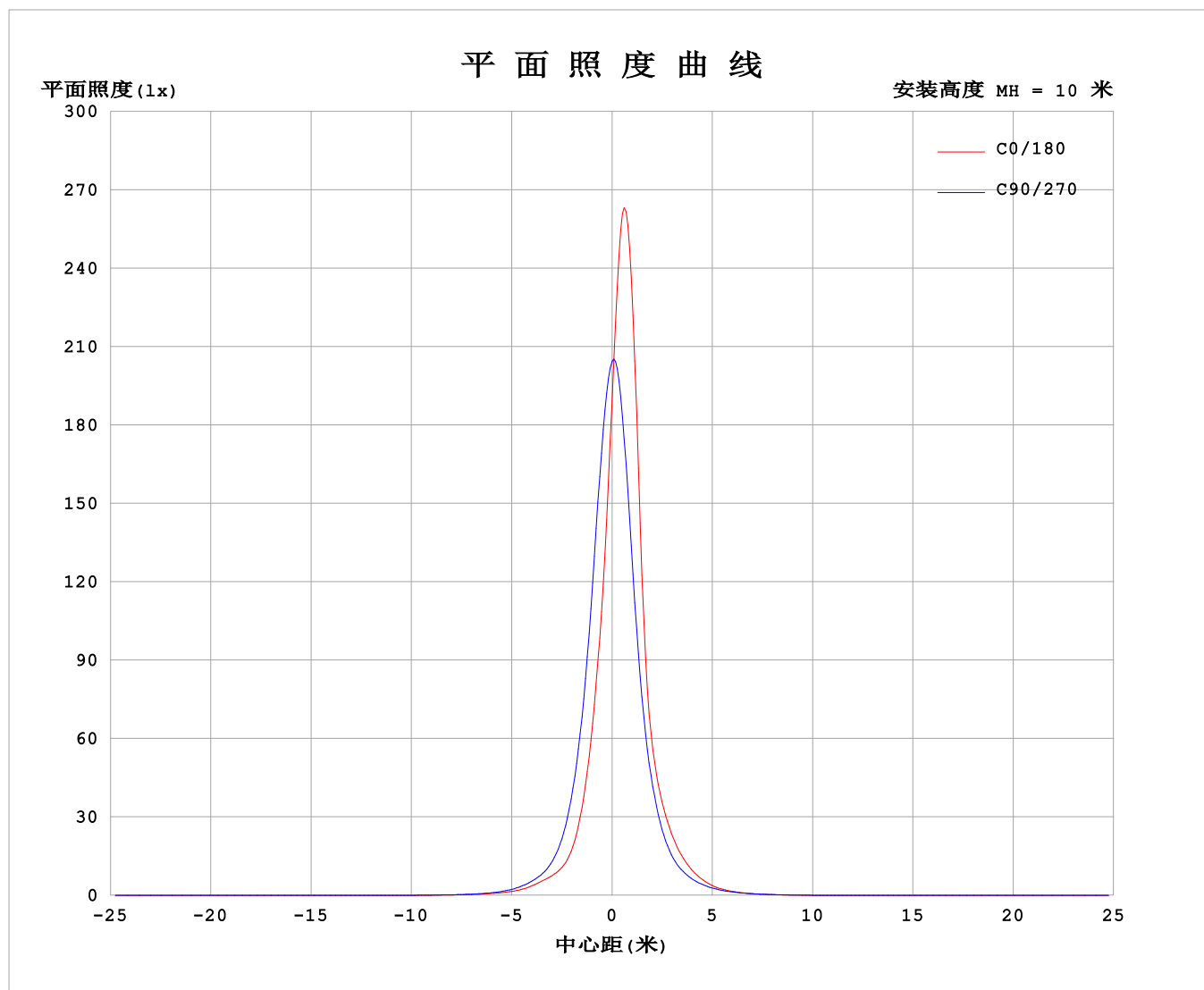
平均亮度	数值 (cd/m2)
L横 (65) av	867
L横 (75) av	1290
L横 (85) av	3142
L纵 (65) av	795
L纵 (75) av	1150
L纵 (85) av	2998
L45 (65) av	815
L45 (75) av	1189
L45 (85) av	3085

注:依据标准 GB/T 29293-2012 计算

C角度范围: 0度 - 360度
C角度间隔: 30.0度
测试速度: 中速
环境温度:25.3℃
测试人员:Cloud
测试日期:2024-09-23

γ角度范围: 0度 - 90度
γ角度间隔: 0.5度
测试系统: 远方 (EVERFINE) GO-2000B_V1 系统 V2.00.488
环境湿度:65.0%
测试距离:6.350米 [K=1.0000]
备注:

平面照度曲线



C角度范围: 0度 - 360度
C角度间隔: 30.0度
测试速度: 中速
环境温度: 25.3℃
测试人员: Cloud
测试日期: 2024-09-23

Y角度范围: 0度 - 90度
Y角度间隔: 0.5度
测试系统: 远方 (EVERFINE) GO-2000B_V1 系统 V2.00.488
环境湿度: 65.0%
测试距离: 6.350米 [K=1.0000]
备注:

γ角度范围: 0度 - 90度
γ角度间隔: 0.5度
测试系统: 远方 (EVERFINE) GO-2000B_V1 系统 V2.00.488
环境湿度: 65.0%
测试距离: 6.350米 [K=1.0000]
备注: