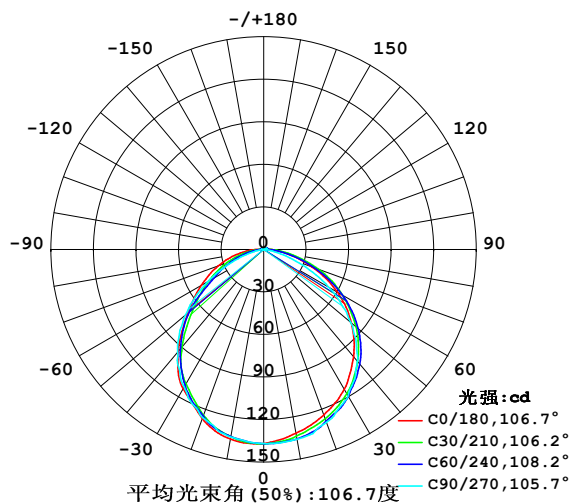


## 室内灯具光度数据

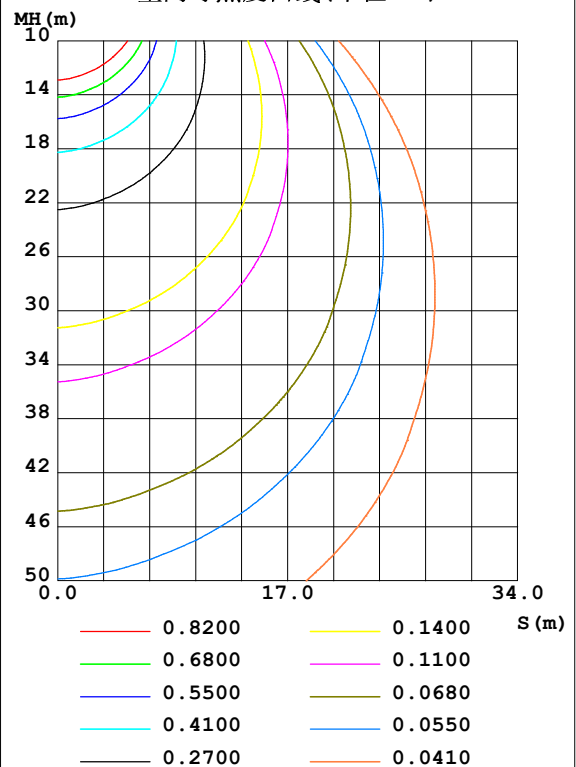
实测参数: U:24.00V I:0.3154A P:7.570W PF:1.000 Freq:50.00Hz 实检光通:5.3749x70 lm		
灯具名称: P01-24V-5050-70-DMX-RGBW(3000K)-G	灯具类型:	灯具重量:
灯具规格:	外型尺寸:	测试编号:
制造厂商: EVERFINE	发光口面:1*0.014	遮光角:

光源数据		光度数据				光效: 49.70 lm/W
型号	5050	峰值光强(cd)	137.2	S/MH(C0/180)	1.24	
标称功率(W)	12	灯具效率(%)	100.0	S/MH(C90/270)	1.23	
额定电源电压(V)	24	总光通量(lm)	376.24	$\eta$ UP,DN(C0-180)	0.9,49.5	
额定光通量(lm)	5.3749	CIE分类	直接	$\eta$ UP,DN(C180-360)	0.7,48.8	
灯具内光源数(只)	70	上射光通比(%)	1.6	CIBSE SHR NOM	1.25	
实测电源电压(V)	24	下射光通比(%)	98.4	CIBSE SHR MAX	1.35	

室内灯具配光曲线



空间等照度曲线(单位:lx)



C角度范围: 0度 - 360度  
C角度间隔: 30.0度  
测试速度: 快速  
环境温度: 25.3℃  
测试人员: LPC  
测试日期: 2021-10-20

Y角度范围: 0度 - 120度  
Y角度间隔: 1.0度  
测试系统: 远方(EVERFINE) GO-2000B\_V1系统 V2.0.362  
环境湿度: 65.0%  
测试距离: 9.200米 [K=1.0000]  
备注:

## 灯具环带光通量

环带光通量:

$\gamma$	C0	C45	C90	C135	C180	C225	C270	C315	$\gamma(^{\circ})$	$\Phi$ 环	$\Phi$ 总	%lum, lamp
10	131.5	134.6	135.9	134.1	135.8	134.0	134.3	134.3	0- 10	12.94	12.94	3.44, 3.44
20	124.1	128.0	129.7	124.4	126.9	124.6	126.1	127.3	10- 20	36.98	49.92	13.3, 13.3
30	113.8	118.5	119.3	110.8	113.7	110.2	112.2	116.9	20- 30	55.59	105.5	28, 28
40	98.69	104.3	102.9	90.12	93.76	90.54	94.55	103.9	30- 40	66.51	172.0	45.7, 45.7
50	80.76	86.09	80.25	66.01	69.74	66.53	72.36	86.54	40- 50	67.10	239.1	63.6, 63.6
60	59.99	64.07	52.82	42.49	50.90	42.76	45.75	65.26	50- 60	57.75	296.9	78.9, 78.9
70	36.36	39.76	24.46	25.01	34.28	25.57	19.42	42.20	60- 70	41.93	338.8	90, 90
80	16.07	17.40	5.363	9.916	18.21	10.69	3.914	20.33	70- 80	23.18	362.0	96.2, 96.2
90	4.168	4.166	1.246	2.412	5.188	2.507	0.6936	5.265	80- 90	8.109	370.1	98.4, 98.4
100	1.769	2.081	1.493	2.149	1.684	1.769	0.9290	1.624	90-100	2.374	372.5	99, 99
110	1.844	2.146	1.674	2.246	1.653	1.702	1.086	1.664	100-110	1.853	374.3	99.5, 99.5
120	2.051	2.149	1.829	2.377	1.608	1.764	1.312	1.540	110-120	1.849	376.2	100, 100
130	0	0	0	0	0	0	0	0	120-130	0.0884	376.2	100, 100
140	0	0	0	0	0	0	0	0	130-140	0	376.2	100, 100
150	0	0	0	0	0	0	0	0	140-150	0	376.2	100, 100
160	0	0	0	0	0	0	0	0	150-160	0	376.2	100, 100
170	0	0	0	0	0	0	0	0	160-170	0	376.2	100, 100
180	0	0	0	0	0	0	0	0	170-180	0	376.2	100, 100
单位:°	光强:cd									单位:lm		

锥面光通量(90度): 206.15 lm

%lum = 54.8%

%lamp = 54.8%

锥面光通量(120度): 296.86 lm

%lum = 78.9%

%lamp = 78.9%

C角度范围: 0度 - 360度  
 C角度间隔: 30.0度  
 测试速度: 快速  
 环境温度: 25.3℃  
 测试人员: LPC  
 测试日期: 2021-10-20

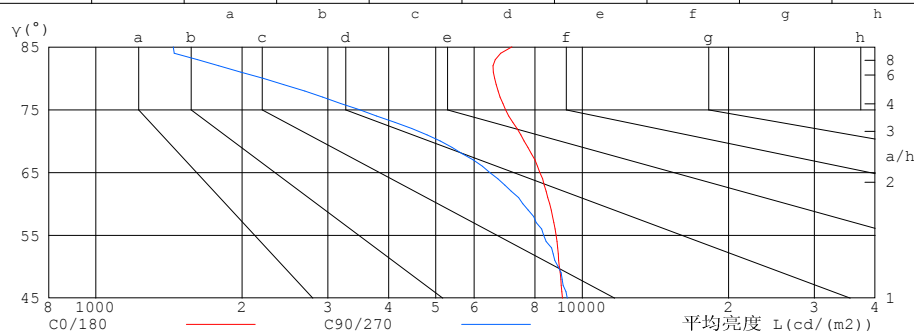
$\gamma$ 角度范围: 0度 - 120度  
 $\gamma$ 角度间隔: 1.0度  
 测试系统: 远方 (EVERFINE) GO-2000B\_V1系统 V2.0.362  
 环境湿度: 65.0%  
 测试距离: 9.200米 [K=1.0000]  
 备注:

## 灯具亮度限制曲线

实测参数: U:24.00V I:0.3154A P:7.570W PF:1.000 Freq:50.00Hz 实检光通:5.3749x70 lm		
灯具名称: P01-24V-5050-70-DMX-RGBW(3000K)-G	灯具类型:	灯具重量:
灯具规格:	外型尺寸:	测试编号:
制造厂商: EVERFINE	发光口面:1*0.014	遮光角:

无发光侧边灯具的亮度限制曲线

眩光等级	质量等级	使用照度 (lx)							
1.15	A	2000	1000	500	<=300				
1.50	B		2000	1000	500	<=300			
1.85	C			2000	1000	500	<=300		
2.20	D				2000	1000	500	<=300	
2.55	E					2000	1000	500	<=300



平均亮度值 cd/(m²)		
γ (°)	C0/180	C90/270
85	7166	1444
80	6610	2206
75	6961	3480
70	7594	5108
65	8178	6446
60	8570	7546
55	8839	8333
50	8974	8917
45	9103	9324

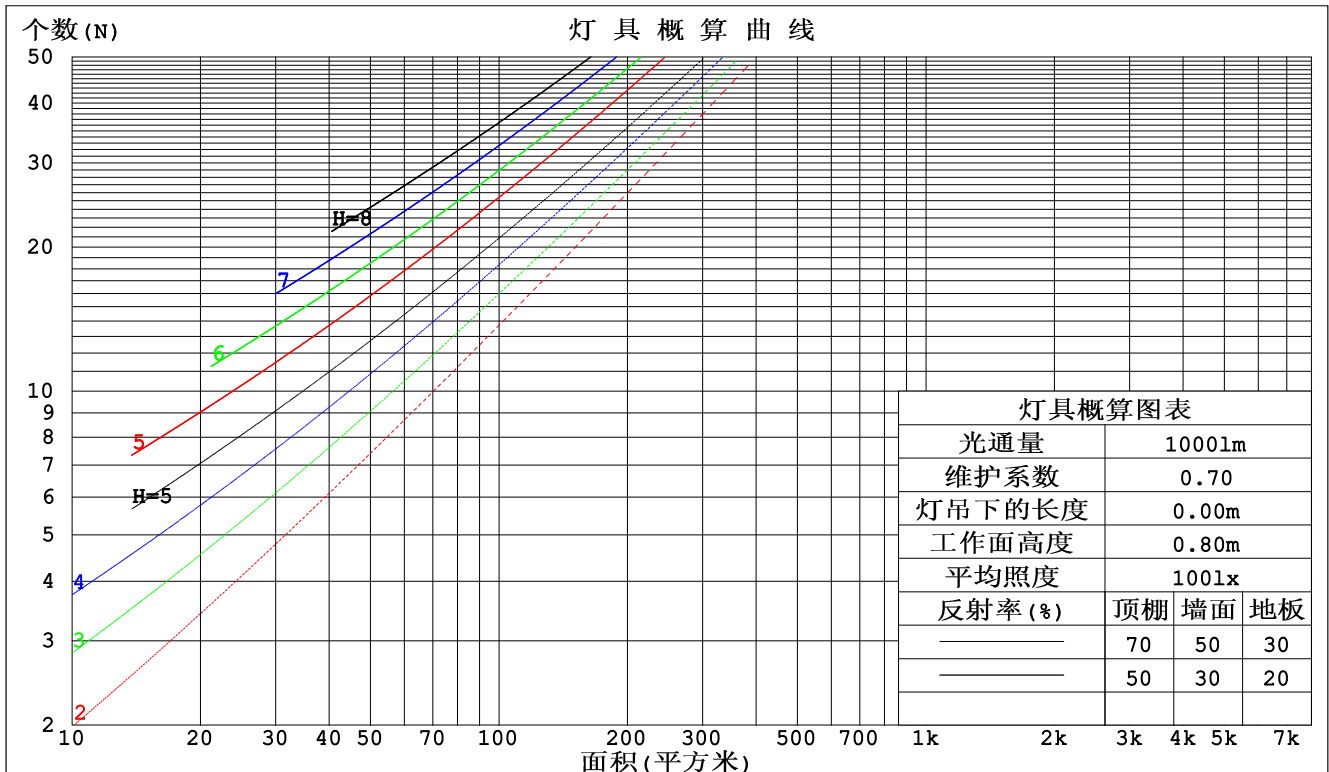
C角度范围: 0度 - 360度  
C角度间隔: 30.0度  
测试速度: 快速  
环境温度: 25.3℃  
测试人员: LPC  
测试日期: 2021-10-20

γ角度范围: 0度 - 120度  
γ角度间隔: 1.0度  
测试系统: 远方 (EVERFINE) GO-2000B\_V1系统 V2.0.362  
环境湿度: 65.0%  
测试距离: 9.200米 [K=1.0000]  
备注:

## 工作面利用系数和灯具概算曲线

实测参数: U:24.00V I:0.3154A P:7.570W PF:1.000 Freq:50.00Hz 实检光通:5.3749x70 lm		
灯具名称: P01-24V-5050-70-DMX-RGBW(3000K)-G	灯具类型:	灯具重量:
灯具规格:	外型尺寸:	测试编号:
制造厂商: EVERFINE	发光口面:1*0.014	遮光角:

顶棚	80%			70%			50%			30%			10%			0
墙面	50%	30%	10%	50%	30%	10%	50%	30%	10%	50%	30%	10%	50%	30%	10%	0
地板	20%			20%			20%			20%			20%			0
室空间比	工 作 面 利 用 系 数															
0.0	1.19	1.19	1.19	1.16	1.16	1.16	1.10	1.10	1.10	1.05	1.05	1.05	1.01	1.01	1.01	.98
1.0	1.04	.00	.96	1.01	.97	.94	.97	.94	.91	.93	.90	.88	.89	.87	.85	.83
2.0	.91	.84	.78	.89	.82	.77	.85	.80	.75	.81	.77	.73	.78	.75	.71	.69
3.0	.80	.72	.65	.78	.71	.65	.75	.69	.63	.72	.67	.62	.69	.65	.61	.58
4.0	.71	.62	.56	.69	.61	.55	.67	.60	.54	.64	.58	.53	.62	.57	.52	.50
5.0	.63	.54	.48	.62	.54	.48	.60	.53	.47	.58	.51	.46	.56	.50	.46	.43
6.0	.57	.48	.42	.56	.48	.42	.54	.47	.41	.52	.46	.41	.51	.45	.40	.38
7.0	.52	.43	.37	.51	.43	.37	.49	.42	.36	.48	.41	.36	.46	.40	.36	.34
8.0	.47	.39	.33	.47	.39	.33	.45	.38	.33	.44	.37	.32	.42	.37	.32	.30
9.0	.43	.35	.30	.43	.35	.30	.42	.34	.29	.40	.34	.29	.39	.33	.29	.27
10.0	.40	.32	.27	.40	.32	.27	.38	.32	.27	.37	.31	.27	.36	.31	.26	.25



C角度范围: 0度 - 360度  
 C角度间隔: 30.0度  
 测试速度: 快速  
 环境温度: 25.3℃  
 测试人员: LPC  
 测试日期: 2021-10-20

γ角度范围: 0度 - 120度  
 γ角度间隔: 1.0度  
 测试系统: 远方(EVERFINE) GO-2000B\_V1系统 V2.0.362  
 环境湿度: 65.0%  
 测试距离: 9.200米 [K=1.0000]  
 备注:

## 墙面和天花板利用系数

实测参数: U:24.00V I:0.3154A P:7.570W PF:1.000 Freq:50.00Hz 实检光通:5.3749x70 lm					
灯具名称: P01-24V-5050-70-DMX-RGBW(3000K)-G			灯具类型:		灯具重量:
灯具规格:			外型尺寸:		测试编号:
制造厂商: EVERFINE			发光口面:1*0.014		遮光角:

顶棚	80%			70%			50%			30%			10%			0
墙面	50%	30%	10%	50%	30%	10%	50%	30%	10%	50%	30%	10%	50%	30%	10%	0
地板	20%			20%			20%			20%			20%			0
室空间比	墙 壁 面 利 用 系 数															
0.0																
1.0	.305	.173	.055	.297	.170	.054	.283	.162	.052	.270	.156	.050	.258	.150	.048	
2.0	.286	.157	.048	.279	.154	.047	.267	.148	.046	.255	.143	.045	.244	.138	.044	
3.0	.265	.141	.042	.259	.139	.042	.248	.134	.041	.237	.130	.040	.228	.126	.039	
4.0	.244	.127	.037	.239	.125	.037	.229	.122	.036	.220	.118	.036	.212	.115	.035	
5.0	.226	.115	.033	.222	.114	.033	.213	.111	.033	.205	.108	.032	.197	.105	.032	
6.0	.210	.105	.030	.206	.104	.030	.198	.102	.030	.191	.099	.029	.184	.097	.029	
7.0	.196	.097	.027	.192	.096	.027	.185	.094	.027	.179	.092	.027	.172	.090	.026	
8.0	.183	.089	.025	.180	.089	.025	.173	.087	.025	.168	.085	.024	.162	.083	.024	
9.0	.172	.083	.023	.169	.082	.023	.163	.081	.023	.158	.079	.023	.153	.078	.022	
10.0	.162	.078	.022	.159	.077	.021	.154	.075	.021	.149	.074	.021	.144	.073	.021	

顶棚	80%			70%			50%			30%			10%			0
墙面	50%	30%	10%	50%	30%	10%	50%	30%	10%	50%	30%	10%	50%	30%	10%	0
地板	20%			20%			20%			20%			20%			0
室空间比	天 花 板 利 用 系 数															
0.0	.203	.203	.203	.173	.173	.173	.118	.118	.118	.068	.068	.068	.022	.022	.022	
1.0	.193	.169	.147	.165	.145	.127	.113	.100	.088	.065	.058	.051	.021	.019	.016	
2.0	.184	.145	.111	.158	.124	.096	.108	.086	.067	.062	.050	.039	.020	.016	.013	
3.0	.176	.127	.088	.151	.110	.076	.104	.076	.053	.060	.044	.031	.019	.014	.010	
4.0	.168	.114	.072	.145	.098	.062	.099	.068	.044	.058	.040	.026	.019	.013	.009	
5.0	.161	.103	.061	.138	.089	.053	.095	.062	.037	.055	.037	.022	.018	.012	.007	
6.0	.154	.095	.053	.132	.082	.046	.091	.058	.032	.053	.034	.019	.017	.011	.006	
7.0	.147	.088	.047	.127	.076	.041	.087	.053	.029	.051	.032	.017	.016	.010	.006	
8.0	.141	.082	.042	.121	.071	.037	.084	.050	.026	.049	.030	.015	.016	.010	.005	
9.0	.135	.077	.038	.116	.067	.034	.080	.047	.024	.047	.028	.014	.015	.009	.005	
10.0	.129	.073	.036	.111	.063	.031	.077	.045	.022	.045	.026	.013	.015	.009	.004	

C角度范围: 0度 - 360度  
C角度间隔: 30.0度  
测试速度: 快速  
环境温度: 25.3℃  
测试人员: LPC  
测试日期: 2021-10-20

γ角度范围: 0度 - 120度  
γ角度间隔: 1.0度  
测试系统: 远方 (EVERFINE) GO-2000B\_V1系统 V2.0.362  
环境湿度: 65.0%  
测试距离: 9.200米 [K=1.0000]  
备注:

## UGR(Unified Glare Rating) 数据表

实测参数: U:24.00V I:0.3154A P:7.570W PF:1.000 Freq:50.00Hz 实检光通:5.3749x70 lm										
灯具名称: P01-24V-5050-70-DMX-RGBW(3000K)-G					灯具类型:			灯具重量:		
灯具规格:					外型尺寸:			测试编号:		
制造厂商: EVERFINE					发光口面:1*0.014			遮光角:		
反射比: 天花板	0.7	0.7	0.5	0.5	0.3	0.7	0.7	0.5	0.5	0.3
墙面	0.5	0.3	0.5	0.3	0.3	0.5	0.3	0.5	0.3	0.3
工作面	0.2	0.2	0.2	0.2	0.2	0.2	0.2	0.2	0.2	0.2
房间尺寸	交叉(Viewed crosswise)					向前(Viewed endwise)				
x = 2H y = 2H	24.2	25.7	24.5	25.9	26.1	24.0	25.5	24.3	25.7	25.9
3H	25.7	27.0	26.0	27.3	27.6	25.0	26.4	25.3	26.6	26.9
4H	26.2	27.5	26.6	27.8	28.1	25.3	26.6	25.6	26.8	27.1
6H	26.7	27.9	27.0	28.2	28.5	25.3	26.6	25.7	26.9	27.2
8H	26.8	28.0	27.2	28.3	28.6	25.3	26.5	25.7	26.8	27.1
12H	27.0	28.1	27.3	28.4	28.7	25.3	26.4	25.7	26.7	27.1
4H 2H	24.8	26.1	25.2	26.4	26.7	24.7	26.0	25.0	26.3	26.5
3H	26.6	27.7	26.9	28.0	28.3	26.0	27.1	26.4	27.4	27.8
4H	27.3	28.3	27.7	28.7	29.0	26.4	27.4	26.8	27.8	28.2
6H	27.8	28.8	28.3	29.1	29.5	26.6	27.5	27.0	27.9	28.3
8H	28.1	28.9	28.5	29.3	29.7	26.6	27.5	27.1	27.9	28.3
12H	28.3	29.0	28.7	29.4	29.9	26.6	27.4	27.1	27.8	28.3
8H 4H	27.5	28.4	28.0	28.8	29.2	26.8	27.6	27.2	28.0	28.5
6H	28.3	29.0	28.8	29.5	29.9	27.2	27.9	27.7	28.3	28.8
8H	28.6	29.3	29.1	29.7	30.2	27.3	27.9	27.8	28.4	28.9
12H	29.0	29.5	29.5	30.0	30.5	27.4	27.9	27.9	28.4	28.9
12H 4H	27.6	28.3	28.0	28.7	29.2	26.8	27.6	27.3	28.0	28.5
6H	28.4	29.0	28.9	29.5	29.9	27.3	27.9	27.8	28.4	28.9
8H	28.8	29.3	29.3	29.8	30.3	27.5	28.0	28.0	28.5	29.0
不同间隔布灯时, 观察者位置引起的UGR变化:										
S = 1.0H	+ 0.2 / - 0.2					+ 0.2 / - 0.3				
1.5H	+ 0.2 / - 0.4					+ 0.3 / - 0.5				
2.0H	+ 0.2 / - 0.4					+ 0.3 / - 0.6				

依据CIE Pub.117计算, 376.2lm光源光通要进行修正 ( $8\log(F/F_0) = -3.4$ ).

C角度范围: 0度 - 360度  
C角度间隔: 30.0度  
测试速度: 快速  
环境温度: 25.3℃  
测试人员: LPC  
测试日期: 2021-10-20

γ角度范围: 0度 - 120度  
γ角度间隔: 1.0度  
测试系统: 远方 (EVERFINE) GO-2000B\_V1系统 V2.0.362  
环境湿度: 65.0%  
测试距离: 9.200米 [K=1.0000]  
备注:

## UF利用系数表

实测参数: U:24.00V I:0.3154A P:7.570W PF:1.000 Freq:50.00Hz 实检光通:5.3749x70 lm		
灯具名称: P01-24V-5050-70-DMX-RGBW(3000K)-G	灯具类型:	灯具重量:
灯具规格:	外型尺寸:	测试编号:
制造厂商: EVERFINE	发光口面:1*0.014	遮光角:

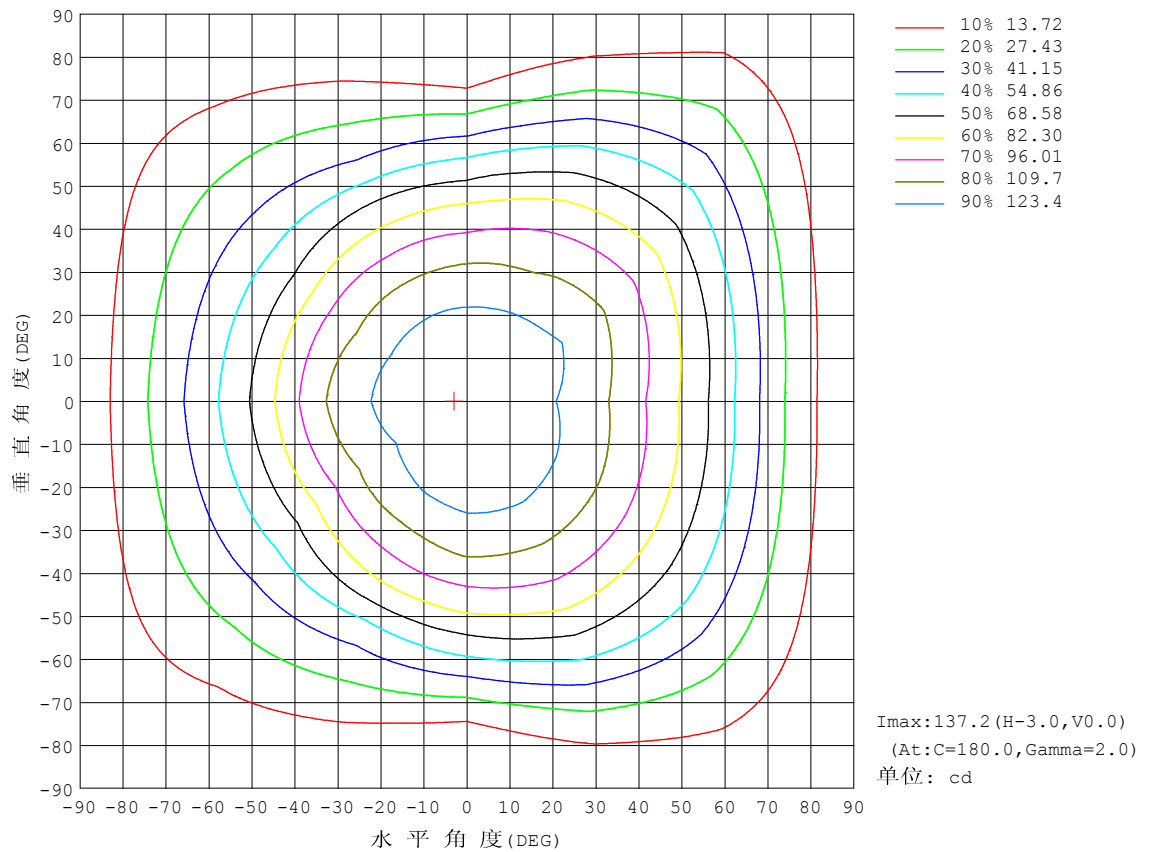
反 射 比 / REFLECTANCE										
天花板	0.8	0.8	0.8	0.7	0.7	0.7	0.5	0.5	0.5	0
墙壁	0.7	0.5	0.3	0.7	0.5	0.3	0.7	0.5	0.3	0
工作面	0.2	0.2	0.2	0.2	0.2	0.2	0.2	0.2	0.2	0
室形指数	利用系数 UTILIZATION FACTORS(%) $k(RI) \times RCR = 5$									
$k = 0.60$	58	47	40	57	46	40	56	46	39	33
0.80	68	57	49	67	56	49	65	55	49	42
1.00	76	65	58	75	65	58	73	66	57	50
1.25	83	73	66	82	72	66	79	71	65	57
1.50	88	79	72	87	78	71	83	76	70	62
2.00	95	87	80	93	85	79	89	83	78	70
2.50	99	91	85	97	90	84	93	87	82	74
3.00	102	95	90	100	94	89	96	90	86	78
4.00	106	100	96	103	98	94	99	95	91	82
5.00	108	103	99	106	101	98	101	98	94	85
ROOM INDEX	UF(总)									UF(直接)
依据标准文件 DIN EN 13032-2 2004			悬挂灯				安装距高比 SHRNOM = 1.25			

C角度范围: 0度 - 360度  
 C角度间隔: 30.0度  
 测试速度: 快速  
 环境温度: 25.3℃  
 测试人员: LPC  
 测试日期: 2021-10-20

γ角度范围: 0度 - 120度  
 γ角度间隔: 1.0度  
 测试系统: 远方(EVERFINE) GO-2000B\_V1系统 V2.0.362  
 环境湿度: 65.0%  
 测试距离: 9.200米 [K=1.0000]  
 备注:

## 灯具等光强曲线

实测参数: U:24.00V I:0.3154A P:7.570W PF:1.000 Freq:50.00Hz 实检光通:5.3749x70 lm		
灯具名称: P01-24V-5050-70-DMX-RGBW(3000K)-G	灯具类型:	灯具重量:
灯具规格:	外型尺寸:	测试编号:
制造厂商: EVERFINE	发光口面:1*0.014	遮光角:



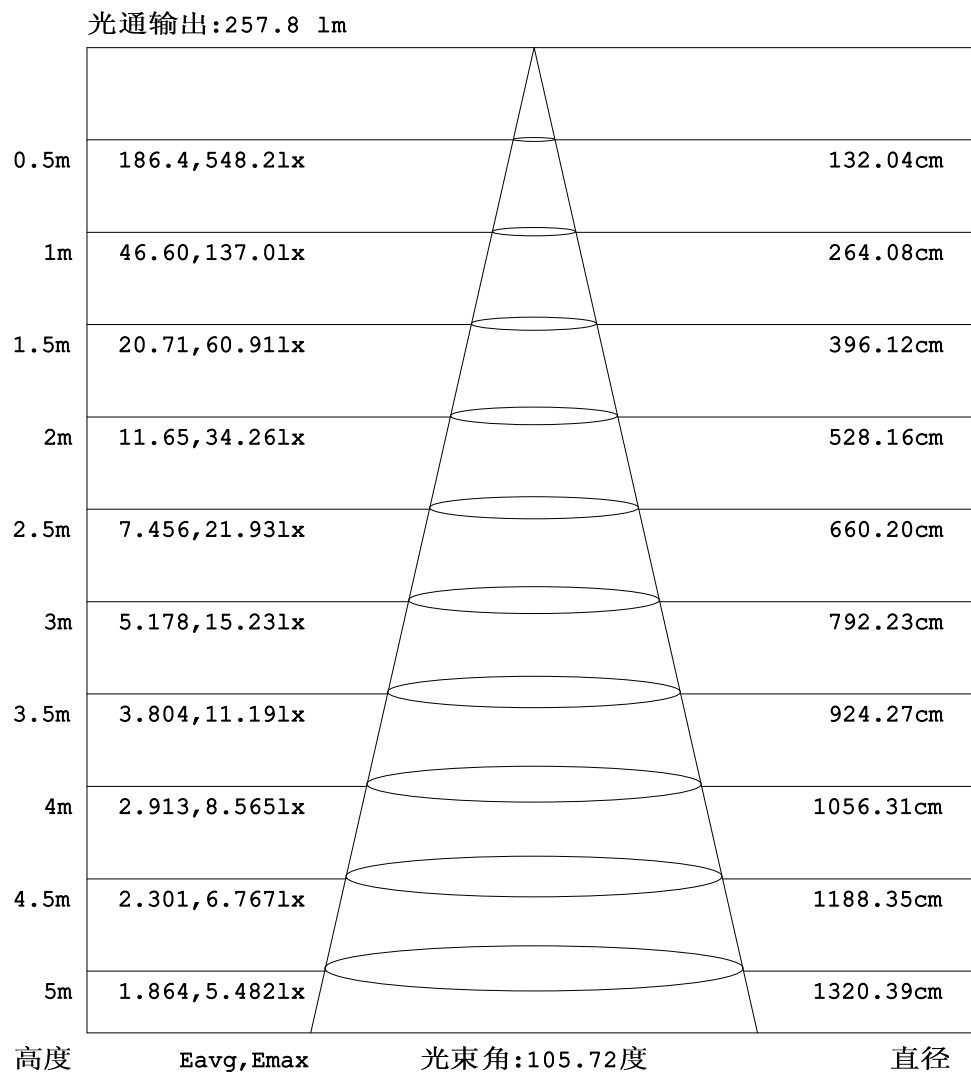
C角度范围: 0度 - 360度  
C角度间隔: 30.0度  
测试速度: 快速  
环境温度: 25.3℃  
测试人员: LPC  
测试日期: 2021-10-20

γ角度范围: 0度 - 120度  
γ角度间隔: 1.0度  
测试系统: 远方 (EVERFINE) GO-2000B\_V1系统 V2.0.362  
环境湿度: 65.0%  
测试距离: 9.200米 [K=1.0000]  
备注:



## 灯具有效平均照度图

实测参数: U:24.00V I:0.3154A P:7.570W PF:1.000 Freq:50.00Hz 实检光通:5.3749x70 lm		
灯具名称: P01-24V-5050-70-DMX-RGBW(3000K)-G	灯具类型:	灯具重量:
灯具规格:	外型尺寸:	测试编号:
制造厂商: EVERFINE	发光口面:1*0.014	遮光角:



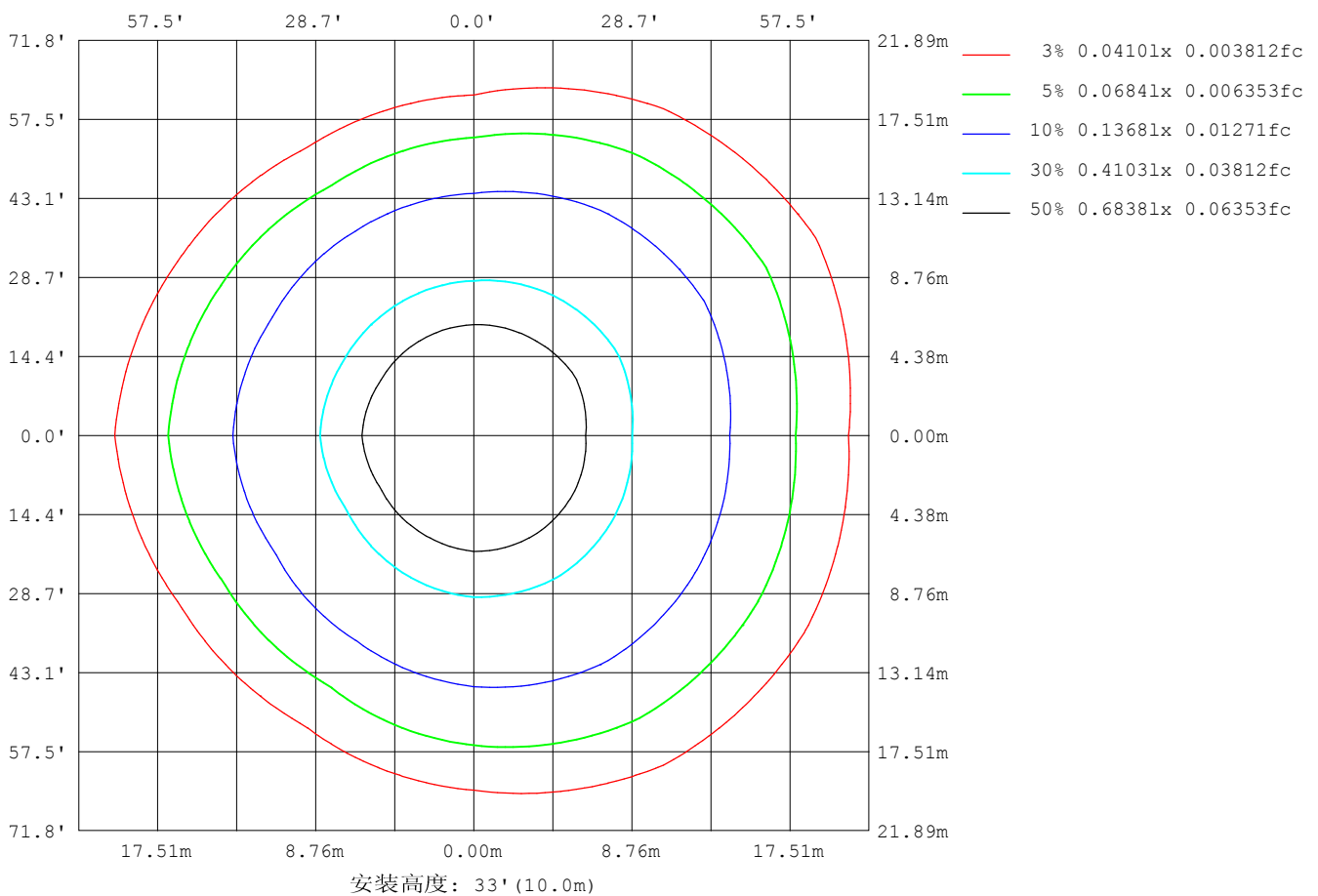
注:曲线为灯具在不同投射距离下的照射区域及区域内平均照度。

C角度范围: 0度 - 360度  
 C角度间隔: 30.0度  
 测试速度: 快速  
 环境温度:25.3℃  
 测试人员:LPC  
 测试日期:2021-10-20

γ角度范围: 0度 - 120度  
 γ角度间隔: 1.0度  
 测试系统: 远方(EVERFINE) GO-2000B\_V1系统 V2.0.362  
 环境湿度:65.0%  
 测试距离:9.200米 [K=1.0000]  
 备注:

## 平面等照度曲线

实测参数: U:24.00V I:0.3154A P:7.570W PF:1.000 Freq:50.00Hz 实检光通:5.3749x70 lm		
灯具名称: P01-24V-5050-70-DMX-RGBW(3000K)-G	灯具类型:	灯具重量:
灯具规格:	外型尺寸:	测试编号:
制造厂商: EVERFINE	发光口面:1*0.014	遮光角:



C角度范围: 0度 - 360度  
C角度间隔: 30.0度  
测试速度: 快速  
环境温度: 25.3℃  
测试人员: LPC  
测试日期: 2021-10-20

Y角度范围: 0度 - 120度  
Y角度间隔: 1.0度  
测试系统: 远方 (EVERFINE) GO-2000B\_V1系统 V2.0.362  
环境湿度: 65.0%  
测试距离: 9.200米 [K=1.0000]  
备注:

## LED筒灯平均亮度报告

实测参数: U:24.00V I:0.3154A P:7.570W PF:1.000 Freq:50.00Hz 实检光通:5.3749x70 lm		
灯具名称: P01-24V-5050-70-DMX-RGBW(3000K)-G	灯具类型:	灯具重量:
灯具规格:	外型尺寸:	测试编号:
制造厂商: EVERFINE	发光口面:1*0.014	遮光角:

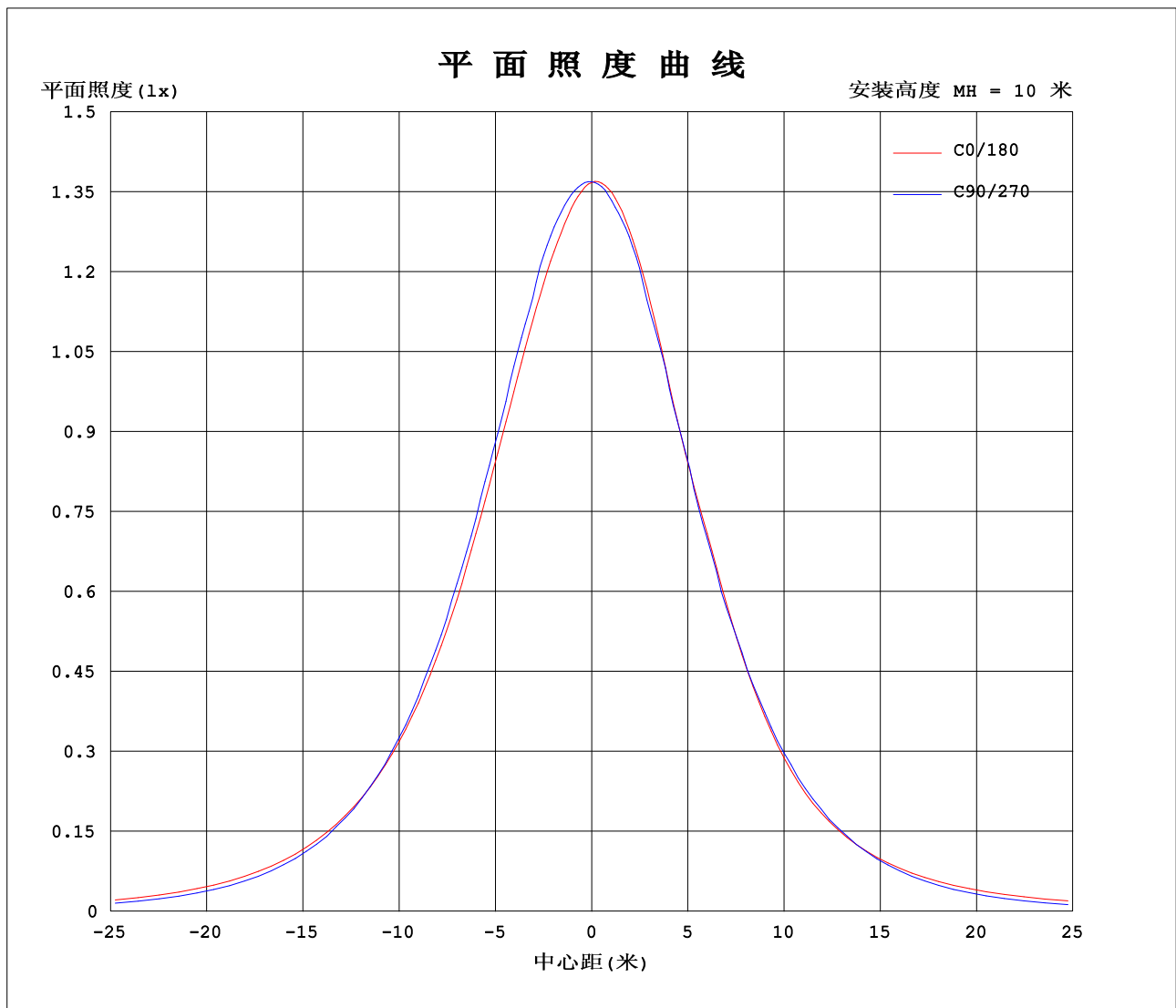
平均亮度	数值 (cd/m2)
L横 (65) av	7678
L横 (75) av	7090
L横 (85) av	8048
L纵 (65) av	5933
L纵 (75) av	3103
L纵 (85) av	1141
L45 (65) av	7402
L45 (75) av	6600
L45 (85) av	6507

注:依据标准 GB/T 29293-2012 计算

C角度范围: 0度 - 360度  
C角度间隔: 30.0度  
测试速度: 快速  
环境温度:25.3℃  
测试人员:LPC  
测试日期:2021-10-20

γ角度范围: 0度 - 120度  
γ角度间隔: 1.0度  
测试系统: 远方 (EVERFINE) GO-2000B\_V1系统 V2.0.362  
环境湿度:65.0%  
测试距离:9.200米 [K=1.0000]  
备注:

## 平面照度曲线



C角度范围: 0度 - 360度  
C角度间隔: 30.0度  
测试速度: 快速  
环境温度: 25.3℃  
测试人员: LPC  
测试日期: 2021-10-20

γ角度范围: 0度 - 120度  
γ角度间隔: 1.0度  
测试系统: 远方 (EVERFINE) GO-2000B\_V1系统 V2.0.362  
环境湿度: 65.0%  
测试距离: 9.200米 [K=1.0000]  
备注:

## 光强分布数据表格

实测参数: U:24.00V I:0.3154A P:7.570W PF:1.000 Freq:50.00Hz 实检光通:5.3749x70 lm		
灯具名称: P01-24V-5050-70-DMX-RGBW(3000K)-G	灯具类型:	灯具重量:
灯具规格:	外型尺寸:	测试编号:
制造厂商: EVERFINE	发光口面:1*0.014	遮光角:

表--1

单位: cd

C (DEG) γ (DEG)	0	30	60	90	120	150	180	210	240	270	300	330							
0	137	137	137	137	137	137	137	137	137	137	137	137							
5	135	136	137	137	136	136	137	137	136	136	136	136							
10	132	134	136	136	135	133	136	134	134	134	134	134							
15	128	130	133	134	132	129	133	130	131	131	132	131							
20	124	127	129	130	127	122	127	124	125	126	126	128							
25	119	123	125	124	121	115	120	117	119	120	120	124							
30	114	117	120	119	113	109	114	110	111	112	115	119							
35	106	111	113	112	104	98.5	105	102	101	104	108	113							
40	98.7	103	105	103	94.0	86.2	93.8	89.6	91.5	94.6	101	106							
45	90.1	94.6	96.9	92.3	83.2	73.4	81.5	76.8	80.5	84.2	92.9	98.5							
50	80.8	85.2	87.0	80.2	69.7	62.3	69.7	64.6	68.5	72.4	83.6	89.5							
55	71.0	74.5	76.1	66.9	53.7	52.4	59.9	54.4	53.6	59.4	73.1	79.5							
60	60.0	64.1	64.0	52.8	41.9	43.0	50.9	44.9	40.7	45.7	61.7	68.9							
65	48.4	53.3	51.1	38.1	32.8	34.3	42.5	36.0	31.7	32.1	49.8	58.1							
70	36.4	41.5	38.1	24.5	24.1	25.9	34.3	27.7	23.5	19.4	38.0	46.4							
75	25.2	29.7	26.0	12.6	16.0	17.9	26.2	19.6	15.7	9.88	26.4	35.1							
80	16.1	19.0	15.8	5.36	9.27	10.6	18.2	12.3	9.12	3.91	16.4	24.3							
85	8.74	10.8	7.65	1.76	4.40	5.17	10.9	6.31	4.36	1.02	8.23	14.5							
90	4.17	5.13	3.20	1.25	2.35	2.48	5.19	2.89	2.12	0.69	3.22	7.31							
95	2.12	2.52	2.16	1.33	2.16	2.06	2.28	1.96	1.79	0.78	1.70	3.12							
100	1.77	2.05	2.12	1.49	2.18	2.12	1.68	1.85	1.69	0.93	1.60	1.65							
105	1.77	2.08	1.92	1.66	2.01	2.22	1.68	1.87	1.46	1.10	1.47	1.53							
110	1.84	2.16	2.14	1.67	2.22	2.27	1.65	1.76	1.64	1.09	1.80	1.53							
115	1.94	2.23	2.27	1.75	2.31	2.33	1.61	1.72	1.77	1.19	1.81	1.56							
120	2.05	2.30	2.00	1.83	2.38	2.37	1.61	1.72	1.81	1.31	1.44	1.64							
125	0.00	0.00	0.00	0.00	0.00	0.00	0.00	0.00	0.00	0.00	0.00	0.00							
130	0.00	0.00	0.00	0.00	0.00	0.00	0.00	0.00	0.00	0.00	0.00	0.00							
135	0.00	0.00	0.00	0.00	0.00	0.00	0.00	0.00	0.00	0.00	0.00	0.00							
140	0.00	0.00	0.00	0.00	0.00	0.00	0.00	0.00	0.00	0.00	0.00	0.00							
145	0.00	0.00	0.00	0.00	0.00	0.00	0.00	0.00	0.00	0.00	0.00	0.00							
150	0.00	0.00	0.00	0.00	0.00	0.00	0.00	0.00	0.00	0.00	0.00	0.00							
155	0.00	0.00	0.00	0.00	0.00	0.00	0.00	0.00	0.00	0.00	0.00	0.00							
160	0.00	0.00	0.00	0.00	0.00	0.00	0.00	0.00	0.00	0.00	0.00	0.00							
165	0.00	0.00	0.00	0.00	0.00	0.00	0.00	0.00	0.00	0.00	0.00	0.00							
170	0.00	0.00	0.00	0.00	0.00	0.00	0.00	0.00	0.00	0.00	0.00	0.00							
175	0.00	0.00	0.00	0.00	0.00	0.00	0.00	0.00	0.00	0.00	0.00	0.00							
180	0.00	0.00	0.00	0.00	0.00	0.00	0.00	0.00	0.00	0.00	0.00	0.00							

C角度范围: 0度 - 360度

C角度间隔: 30.0度

测试速度: 快速

环境温度: 25.3℃

测试人员: LPC

测试日期: 2021-10-20

γ角度范围: 0度 - 120度

γ角度间隔: 1.0度

测试系统: 远方 (EVERFINE) GO-2000B\_V1系统 V2.0.362

环境湿度: 65.0%

测试距离: 9.200米 [K=1.0000]

备注: