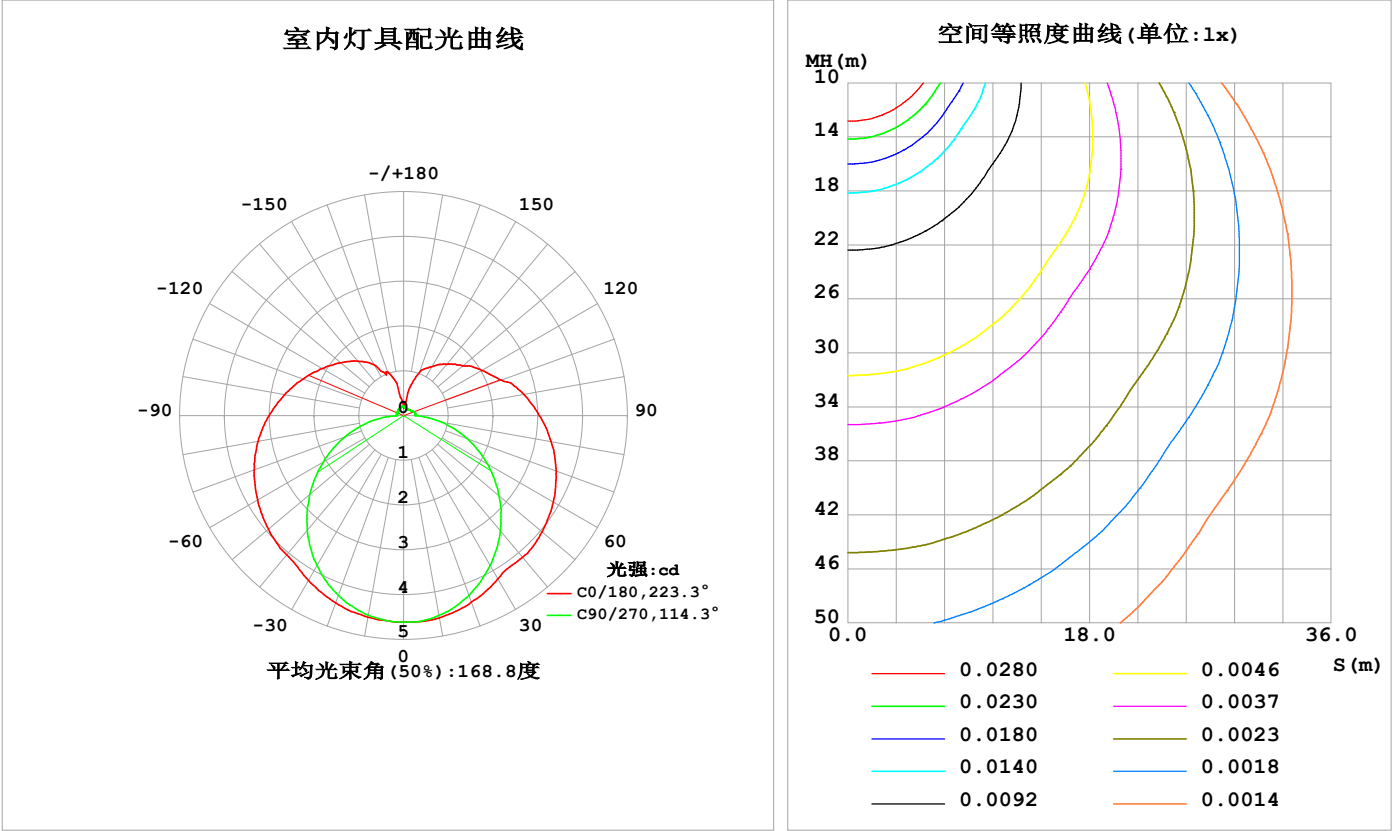


室内灯具光度数据

实测参数: U:24.00V I:0.1689A P:4.054W PF:1.000 Freq:0Hz 实检光通: 27.0876x1 lm		
灯具名称: SF21-24V-5050-60-RGBW (2700)	灯具类型:	灯具重量:
灯具规格:	外型尺寸: Length=1m	测试编号:
制造厂商:	发光口面:	遮光角:

光源数据		光度数据				光效: 6.68 lm/W
型号		峰值光强 (cd)	4.619	S/MH (C0/180)	1.38	
标称功率 (W)		灯具效率 (%)	100.0	S/MH (C90/270)	1.25	
额定电源电压 (V)		总光通量 (lm)	27.088	η UP, DN (C0-180)	14.6, 35.3	
额定光通量 (lm)	27.0876	CIE分类	半直接	η UP, DN (C180-360)	14.7, 35.4	
灯具内光源数 (只)	1	上射光通比 (%)	29.3	CIBSE SHR NOM	1.50	
实测电源电压 (V)		下射光通比 (%)	70.7	CIBSE SHR MAX	1.55	



C角度范围: 0度 - 360度
C角度间隔: 22.5度
测试速度: 快速
环境温度: 25.3℃
测试人员: Cloud
测试日期: 2024-09-30

γ角度范围: 0度 - 180度
γ角度间隔: 1.0度
测试系统: 远方 (EVERFINE) GO-2000B_V1 系统 V2.00.488
环境湿度: 65.0%
测试距离: 6.360米 [K=1.0000]
备注: BLUE

灯具环带光通量

环带光通量：

γ	C0	C45	C90	C135	C180	C225	C270	C315	γ(°)	Φ环	Φ总	%lum, lamp
10	4.584	4.575	4.532	4.564	4.569	4.546	4.526	4.567	0- 10	0.4379	0.4379	1.62,1.62
20	4.431	4.376	4.273	4.368	4.448	4.359	4.272	4.384	10- 20	1.265	1.703	6.29,6.29
30	4.209	4.065	3.869	4.053	4.252	4.058	3.871	4.067	20- 30	1.948	3.651	13.5,13.5
40	4.131	3.669	3.364	3.660	4.059	3.677	3.345	3.679	30- 40	2.431	6.081	22.5,22.5
50	4.039	3.366	2.778	3.290	3.943	3.316	2.736	3.353	40- 50	2.729	8.810	32.5,32.5
60	3.860	3.049	2.163	2.927	3.767	2.981	2.069	3.041	50- 60	2.835	11.65	43,43
70	3.626	2.702	1.513	2.574	3.554	2.624	1.396	2.686	60- 70	2.754	14.40	53.2,53.2
80	3.347	2.373	0.8581	2.256	3.297	2.309	0.7353	2.354	70- 80	2.532	16.93	62.5,62.5
90	3.035	2.093	0.2629	1.976	3.003	2.023	0.1444	2.071	80- 90	2.216	19.15	70.7,70.7
100	2.729	1.862	0.2598	1.762	2.700	1.795	0.1645	1.831	90-100	1.927	21.07	77.8,77.8
110	2.320	1.478	0.2483	1.600	2.391	1.625	0.1645	1.470	100-110	1.632	22.71	83.8,83.8
120	2.020	1.322	0.2108	1.479	2.103	1.489	0.1645	1.219	110-120	1.353	24.06	88.8,88.8
130	1.731	1.095	0.1905	1.355	1.837	1.354	0.1761	1.069	120-130	1.093	25.15	92.9,92.9
140	1.498	0.8490	0.1703	1.187	1.589	1.195	0.1790	0.9040	130-140	0.8379	25.99	96,96
150	1.267	0.7016	0.1674	1.046	1.303	1.036	0.1819	0.7335	140-150	0.5729	26.56	98.1,98.1
160	1.025	0.4881	0.1674	0.8291	1.038	0.8225	0.1992	0.5053	150-160	0.3379	26.90	99.3,99.3
170	0.3309	0.3927	0.1819	0.5492	0.4181	0.5452	0.2136	0.3839	160-170	0.1533	27.06	99.9,99.9
180	0.1962	0.2165	0.2021	0.2224	0.2135	0.2165	0.2136	0.2166	170-180	0.0324	27.09	100,100
单位:°	光强:cd									单位:lm		

锥面光通量(90度)：7.4197 lm

%lum = 27.4%
%lamp = 27.4%

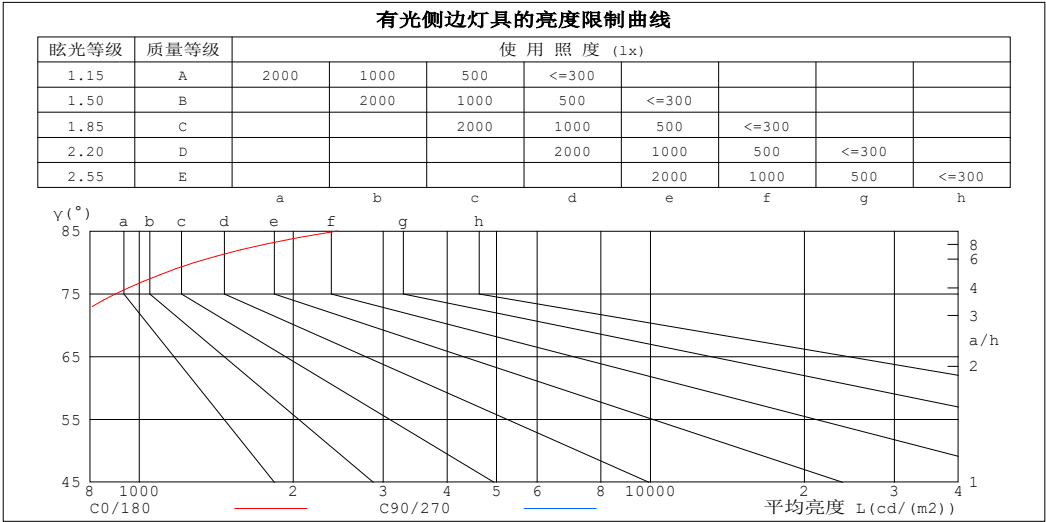
锥面光通量(130度)：13.041 lm

%lum = 48.1%
%lamp = 48.1%

C角度范围： 0度 - 360度 C角度间隔：22.5度 测试速度：快速 环境温度:25.3℃ 测试人员:Cloud 测试日期:2024-09-30	γ角度范围： 0度 - 180度 γ角度间隔： 1.0度 测试系统：远方(EVERFINE) GO-2000B_V1 系统 V2.00.488 环境湿度:65.0% 测试距离:6.360米 [K=1.0000] 备注：BLUE
---	--

灯具亮度限制曲线

实测参数: U:24.00V I:0.1689A P:4.054W PF:1.000 Freq:0Hz 实检光通: 27.0876x1 lm		
灯具名称: SF21-24V-5050-60-RGBW (2700)	灯具类型:	灯具重量:
灯具规格:	外型尺寸: Length=1m	测试编号:
制造厂商:	发光口面:	遮光角:



平均亮度值 cd/(m2)		
γ (°)	C0/180	C90/270
85	2444	409
80	1285	329
75	900	305
70	707	295
65	591	289
60	515	288
55	460	288
50	419	288
45	387	290

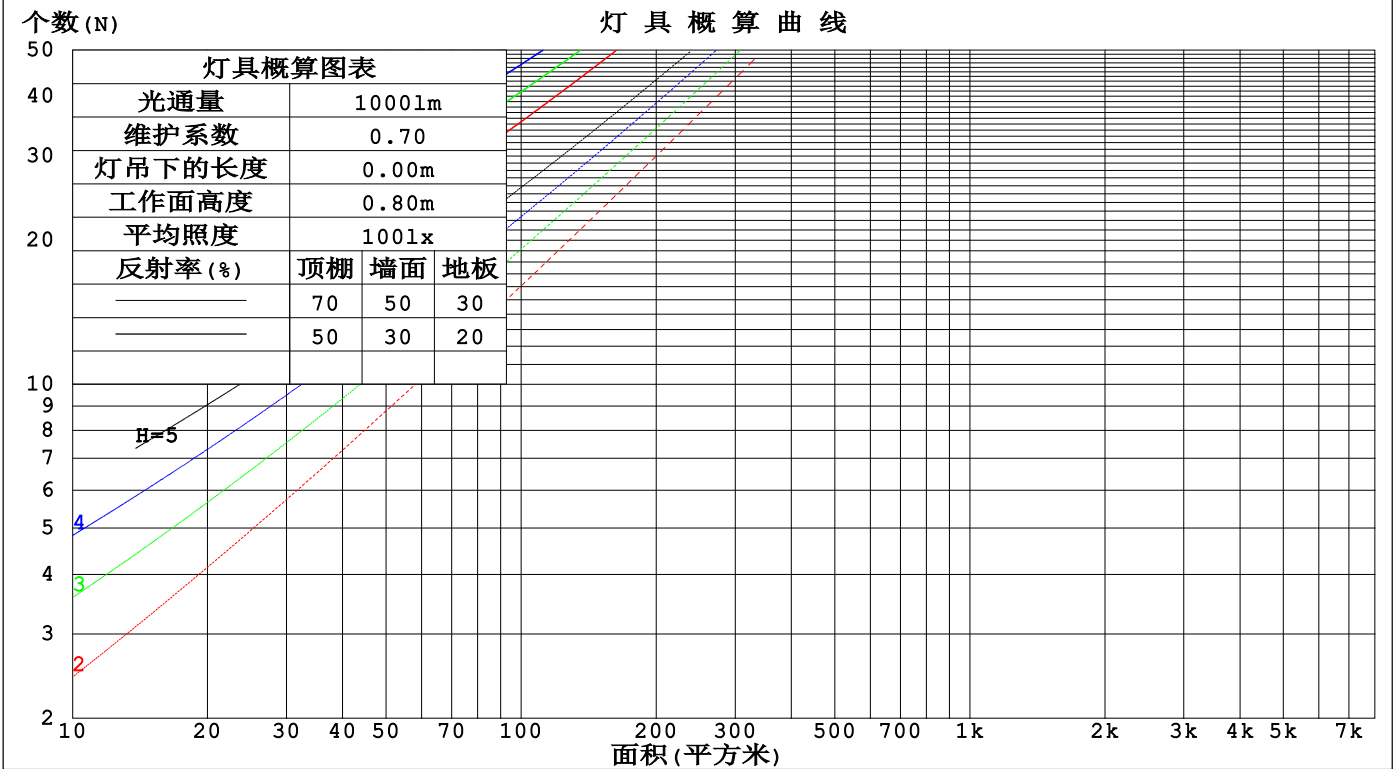
C角度范围: 0度 - 360度
C角度间隔: 22.5度
测试速度: 快速
环境温度:25.3℃
测试人员:Cloud
测试日期:2024-09-30

γ角度范围: 0度 - 180度
γ角度间隔: 1.0度
测试系统: 远方 (EVERFINE) GO-2000B_V1 系统 V2.00.488
环境湿度:65.0%
测试距离:6.360米 [K=1.0000]
备注: BLUE

工作面利用系数和灯具概算曲线

实测参数: U:24.00V I:0.1689A P:4.054W PF:1.000 Freq:0Hz 实检光通: 27.0876x1 lm		
灯具名称: SF21-24V-5050-60-RGBW (2700)	灯具类型:	灯具重量:
灯具规格:	外型尺寸: Length=1m	测试编号:
制造厂商:	发光口面:	遮光角:

顶棚	80%			70%			50%			30%			10%			0
墙面	50%	30%	10%	50%	30%	10%	50%	30%	10%	50%	30%	10%	50%	30%	10%	0
地板	20%			20%			20%			20%			20%			0
室空间比	工 作 面 利 用 系 数															
0.0	1.12	1.12	1.12	1.06	1.06	1.06	.95	.95	.95	.85	.85	.85	.75	.75	.75	.71
1.0	.93	.87	.82	.87	.82	.78	.78	.74	.70	.69	.66	.63	.60	.58	.56	.52
2.0	.79	.71	.64	.74	.67	.61	.66	.60	.55	.58	.54	.50	.51	.48	.44	.41
3.0	.68	.59	.52	.64	.56	.50	.57	.51	.45	.50	.45	.41	.44	.40	.36	.33
4.0	.60	.50	.43	.56	.48	.41	.50	.43	.38	.44	.39	.34	.39	.34	.30	.27
5.0	.53	.44	.37	.50	.41	.35	.45	.37	.32	.40	.34	.29	.35	.30	.26	.23
6.0	.47	.38	.31	.45	.36	.30	.40	.33	.28	.36	.30	.25	.31	.26	.23	.20
7.0	.43	.34	.27	.40	.32	.26	.36	.29	.24	.32	.26	.22	.29	.24	.20	.17
8.0	.39	.30	.24	.37	.29	.23	.33	.26	.21	.29	.24	.19	.26	.21	.18	.15
9.0	.35	.27	.21	.34	.26	.21	.30	.24	.19	.27	.21	.17	.24	.19	.16	.14
10.0	.32	.24	.19	.31	.23	.18	.28	.21	.17	.25	.20	.16	.22	.18	.14	.12



C角度范围: 0度 - 360度
C角度间隔: 22.5度
测试速度: 快速
环境温度: 25.3℃
测试人员: Cloud
测试日期: 2024-09-30

γ角度范围: 0度 - 180度
γ角度间隔: 1.0度
测试系统: 远方 (EVERFINE) GO-2000B_V1 系统 V2.00.488
环境湿度: 65.0%
测试距离: 6.360米 [K=1.0000]
备注: BLUE

墙面和天花板利用系数

实测参数: U:24.00V I:0.1689A P:4.054W PF:1.000 Freq:0Hz 实检光通: 27.0876x1 lm					
灯具名称: SF21-24V-5050-60-RGBW (2700)			灯具类型:		灯具重量:
灯具规格:			外型尺寸: Length=1m		测试编号:
制造厂商:			发光口面:		遮光角:

顶棚	80%			70%			50%			30%			10%			0
墙面	50%	30%	10%	50%	30%	10%	50%	30%	10%	50%	30%	10%	50%	30%	10%	0
地板	20%			20%			20%			20%			20%			0
室空间比	墙 壁 面 利 用 系 数															
0.0																
1.0	.393	.223	.071	.376	.215	.068	.346	.199	.063	.318	.184	.059	.293	.170	.055	
2.0	.335	.184	.056	.321	.177	.054	.293	.163	.051	.268	.150	.047	.244	.138	.044	
3.0	.296	.157	.047	.283	.151	.046	.257	.140	.042	.234	.128	.039	.213	.118	.036	
4.0	.265	.138	.041	.253	.132	.039	.230	.122	.036	.209	.112	.034	.189	.103	.031	
5.0	.240	.123	.035	.229	.118	.034	.209	.109	.032	.189	.100	.030	.171	.091	.027	
6.0	.220	.110	.032	.210	.106	.031	.191	.098	.028	.173	.090	.026	.156	.082	.024	
7.0	.203	.100	.028	.193	.096	.027	.176	.089	.026	.159	.082	.024	.144	.075	.022	
8.0	.188	.092	.026	.179	.088	.025	.163	.081	.023	.148	.075	.022	.133	.068	.020	
9.0	.175	.085	.024	.167	.081	.023	.152	.075	.021	.138	.069	.020	.124	.063	.018	
10.0	.163	.078	.022	.156	.075	.021	.142	.070	.020	.129	.064	.018	.116	.059	.017	

顶棚	80%			70%			50%			30%			10%			0
墙面	50%	30%	10%	50%	30%	10%	50%	30%	10%	50%	30%	10%	50%	30%	10%	0
地板	20%			20%			20%			20%			20%			0
室空间比	天花板利用系数															
0.0	.414	.414	.414	.354	.354	.354	.241	.241	.241	.139	.139	.139	.044	.044	.044	
1.0	.411	.381	.353	.352	.327	.304	.241	.225	.210	.139	.130	.122	.044	.042	.040	
2.0	.405	.358	.319	.347	.309	.276	.238	.213	.193	.137	.124	.113	.044	.040	.037	
3.0	.397	.342	.299	.341	.295	.259	.234	.205	.182	.135	.120	.107	.043	.039	.035	
4.0	.390	.330	.285	.334	.285	.247	.230	.199	.174	.133	.116	.103	.043	.038	.034	
5.0	.382	.321	.275	.328	.277	.240	.226	.194	.169	.131	.114	.100	.042	.037	.033	
6.0	.375	.313	.269	.322	.271	.234	.222	.190	.166	.129	.112	.098	.042	.036	.032	
7.0	.368	.307	.264	.316	.266	.230	.219	.186	.163	.127	.110	.097	.041	.036	.032	
8.0	.361	.301	.260	.311	.261	.227	.215	.183	.161	.125	.108	.096	.040	.035	.032	
9.0	.355	.296	.257	.306	.257	.224	.212	.181	.159	.123	.107	.095	.040	.035	.031	
10.0	.349	.292	.255	.301	.254	.222	.209	.179	.158	.122	.106	.094	.040	.035	.031	

C角度范围: 0度 - 360度
C角度间隔: 22.5度
测试速度: 快速
环境温度:25.3℃
测试人员:Cloud
测试日期:2024-09-30

γ角度范围: 0度 - 180度
γ角度间隔: 1.0度
测试系统: 远方 (EVERFINE) GO-2000B_V1 系统 V2.00.488
环境湿度:65.0%
测试距离:6.360米 [K=1.0000]
备注: BLUE

UGR(Unified Glare Rating)数据表

实测参数: U:24.00V I:0.1689A P:4.054W PF:1.000 Freq:0Hz 实检光通: 27.0876x1 lm										
灯具名称: SF21-24V-5050-60-RGBW (2700)					灯具类型:			灯具重量:		
灯具规格:					外型尺寸: Length=1m			测试编号:		
制造厂商:					发光口面:			遮光角:		
反射比: 天花板	0.7	0.7	0.5	0.5	0.3	0.7	0.7	0.5	0.5	0.3
墙面	0.5	0.3	0.5	0.3	0.3	0.5	0.3	0.5	0.3	0.3
工作面	0.2	0.2	0.2	0.2	0.2	0.2	0.2	0.2	0.2	0.2
房间尺寸	横向(Viewed crosswise)					纵向(Viewed endwise)				
x = 2H y = 2H	21.4	22.6	22.0	23.3	24.1	18.7	20.0	19.4	20.6	21.4
3H	24.4	25.5	25.1	26.2	27.0	20.6	21.7	21.2	22.4	23.2
4H	26.1	27.1	26.7	27.9	28.7	21.4	22.5	22.1	23.2	24.1
6H	27.9	28.9	28.6	29.7	30.5	22.2	23.3	22.9	24.0	24.9
8H	28.9	29.9	29.7	30.7	31.5	22.6	23.6	23.3	24.3	25.2
12H	30.1	31.1	30.9	31.8	32.7	22.9	23.9	23.7	24.6	25.5
4H 2H	21.9	23.0	22.6	23.7	24.6	20.1	21.2	20.8	21.9	22.7
3H	25.2	26.1	25.9	26.9	27.8	22.1	23.0	22.8	23.8	24.7
4H	27.0	27.9	27.8	28.7	29.6	23.1	24.0	23.9	24.7	25.7
6H	29.1	29.9	29.9	30.7	31.6	24.1	24.8	24.8	25.6	26.6
8H	30.3	31.0	31.1	31.8	32.8	24.5	25.2	25.3	26.0	27.0
12H	31.6	32.3	32.4	33.1	34.1	24.9	25.6	25.7	26.4	27.4
8H 4H	27.4	28.1	28.2	28.9	29.9	24.4	25.1	25.2	25.9	26.9
6H	29.8	30.4	30.6	31.2	32.2	25.7	26.3	26.5	27.1	28.1
8H	31.2	31.7	32.0	32.6	33.6	26.3	26.9	27.1	27.7	28.7
12H	32.8	33.3	33.6	34.1	35.1	26.9	27.4	27.8	28.3	29.3
12H 4H	27.4	28.1	28.2	28.9	29.9	24.8	25.5	25.6	26.3	27.3
6H	29.9	30.5	30.7	31.3	32.3	26.4	26.9	27.2	27.8	28.8
8H	31.4	31.9	32.3	32.8	33.8	27.2	27.7	28.0	28.5	29.6
不同间隔布灯时, 观察者位置引起的UGR变化(CIE Pub.117):										
S = 1.0H	+ 0.1 / - 0.1					+ 0.1 / - 0.1				
1.5H	+ 0.2 / - 0.3					+ 0.2 / - 0.2				
2.0H	+ 0.3 / - 0.4					+ 0.2 / - 0.4				

依据CIE Pub.117计算, 27.091m光源光通表格中的数据需要进行修正(81log(F/F0) = -12.5).
出光口面积: 0.015 m2

C角度范围: 0度 - 360度	γ角度范围: 0度 - 180度
C角度间隔: 22.5度	γ角度间隔: 1.0度
测试速度: 快速	测试系统: 远方(EVERFINE) GO-2000B_V1 系统 V2.00.488
环境温度: 25.3℃	环境湿度: 65.0%
测试人员: Cloud	测试距离: 6.360米 [K=1.0000]
测试日期: 2024-09-30	备注: BLUE

UF利用系数表

实测参数: U:24.00V I:0.1689A P:4.054W PF:1.000 Freq:0Hz 实检光通: 27.0876x1 lm		
灯具名称: SF21-24V-5050-60-RGBW(2700)	灯具类型:	灯具重量:
灯具规格:	外型尺寸: Length=1m	测试编号:
制造厂商:	发光口面:	遮光角:

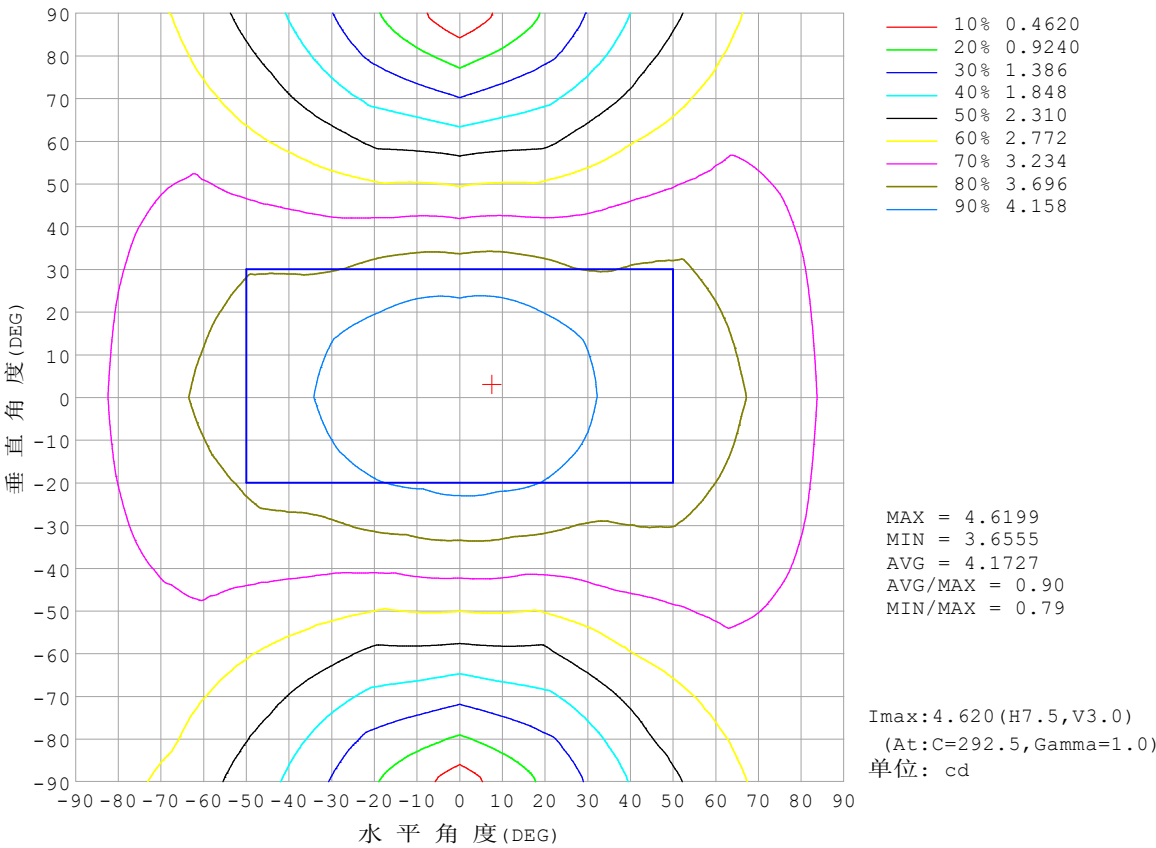
反 射 比 / REFLECTANCE										
天花板	0.8	0.8	0.8	0.7	0.7	0.7	0.5	0.5	0.5	0
墙壁	0.7	0.5	0.3	0.7	0.5	0.3	0.7	0.5	0.3	0
工作面	0.2	0.2	0.2	0.2	0.2	0.2	0.2	0.2	0.2	0
室形指数	利用系数 UTILIZATION FACTORS(%) k(RI) x RCR = 5									
k = 0.60	44	31	24	42	31	24	40	29	23	16
0.80	53	40	31	51	38	31	47	36	30	21
1.00	60	47	38	58	45	37	53	45	36	26
1.25	67	54	45	64	52	44	59	49	42	31
1.50	72	59	51	69	57	49	63	53	46	34
2.00	80	68	59	76	65	57	69	60	53	39
2.50	84	74	65	80	70	63	72	64	58	43
3.00	88	78	70	84	75	68	75	68	62	46
4.00	93	85	78	88	81	74	79	73	68	50
5.00	96	89	82	91	84	79	82	76	72	53
ROOM INDEX	UF (总)									UF (直接)
依据标准文件 DIN EN 13032-2 2004			悬挂灯				安装距高比 SHR _{NOM} = 1.25			

C角度范围: 0度 - 360度
C角度间隔: 22.5度
测试速度: 快速
环境温度:25.3℃
测试人员:Cloud
测试日期:2024-09-30

γ角度范围: 0度 - 180度
γ角度间隔: 1.0度
测试系统: 远方(EVERFINE)GO-2000B_V1系统 V2.00.488
环境湿度:65.0%
测试距离:6.360米 [K=1.0000]
备注: BLUE

灯 具 等 光 强 曲 线

实测参数: U:24.00V I:0.1689A P:4.054W PF:1.000 Freq:0Hz 实检光通: 27.0876x1 lm		
灯具名称: SF21-24V-5050-60-RGBW (2700)	灯具类型:	灯具重量:
灯具规格:	外型尺寸: Length=1m	测试编号:
制造厂商:	发光口面:	遮光角:

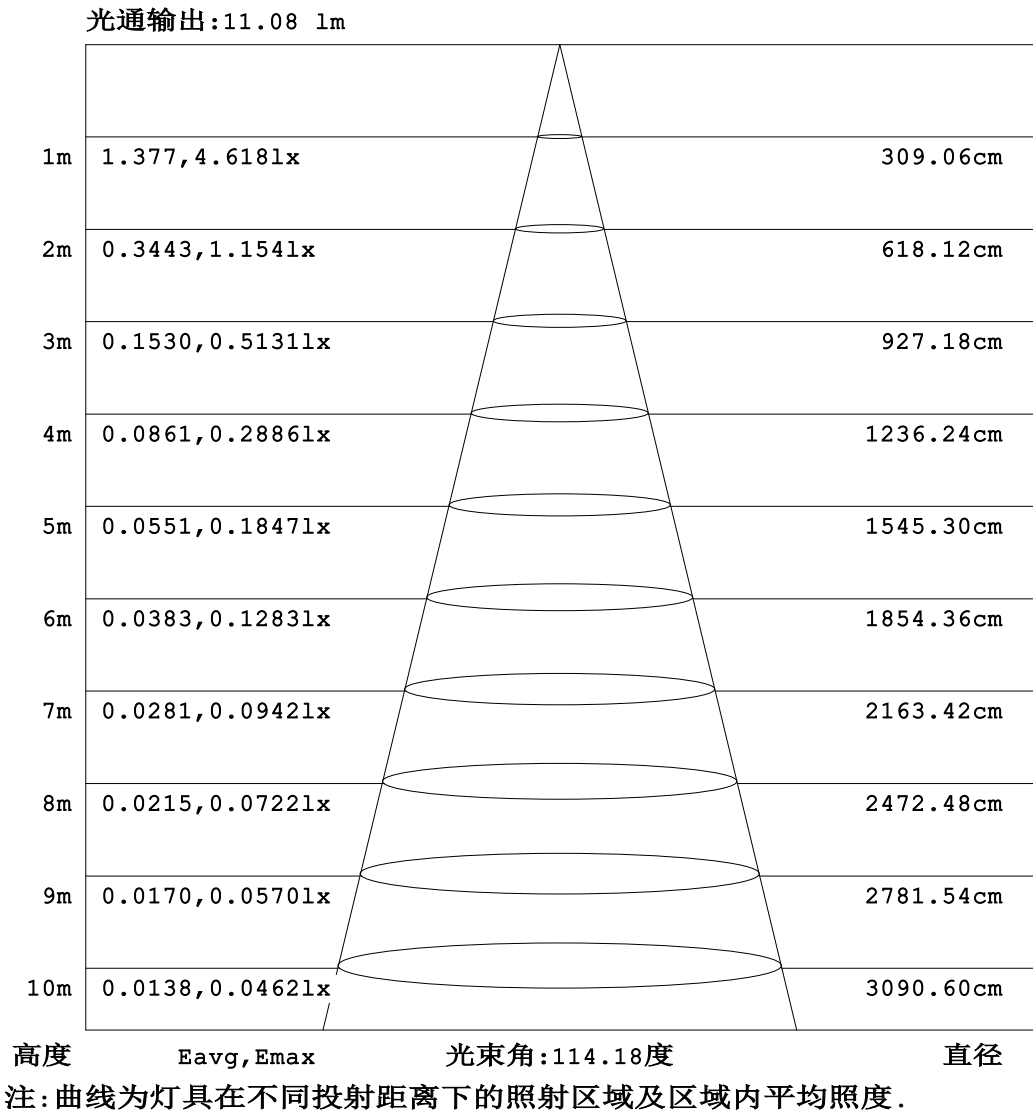


C角度范围: 0度 - 360度
C角度间隔: 22.5度
测试速度: 快速
环境温度: 25.3℃
测试人员: Cloud
测试日期: 2024-09-30

γ角度范围: 0度 - 180度
γ角度间隔: 1.0度
测试系统: 远方 (EVERFINE) GO-2000B_V1 系统 V2.00.488
环境湿度: 65.0%
测试距离: 6.360米 [K=1.0000]
备注: BLUE

灯 具 有 效 平 均 照 度 图

实测参数: U:24.00V I:0.1689A P:4.054W PF:1.000 Freq:0Hz 实检光通: 27.0876x1 lm		
灯具名称: SF21-24V-5050-60-RGBW (2700)	灯具类型:	灯具重量:
灯具规格:	外型尺寸: Length=1m	测试编号:
制造厂商:	发光口面:	遮光角:

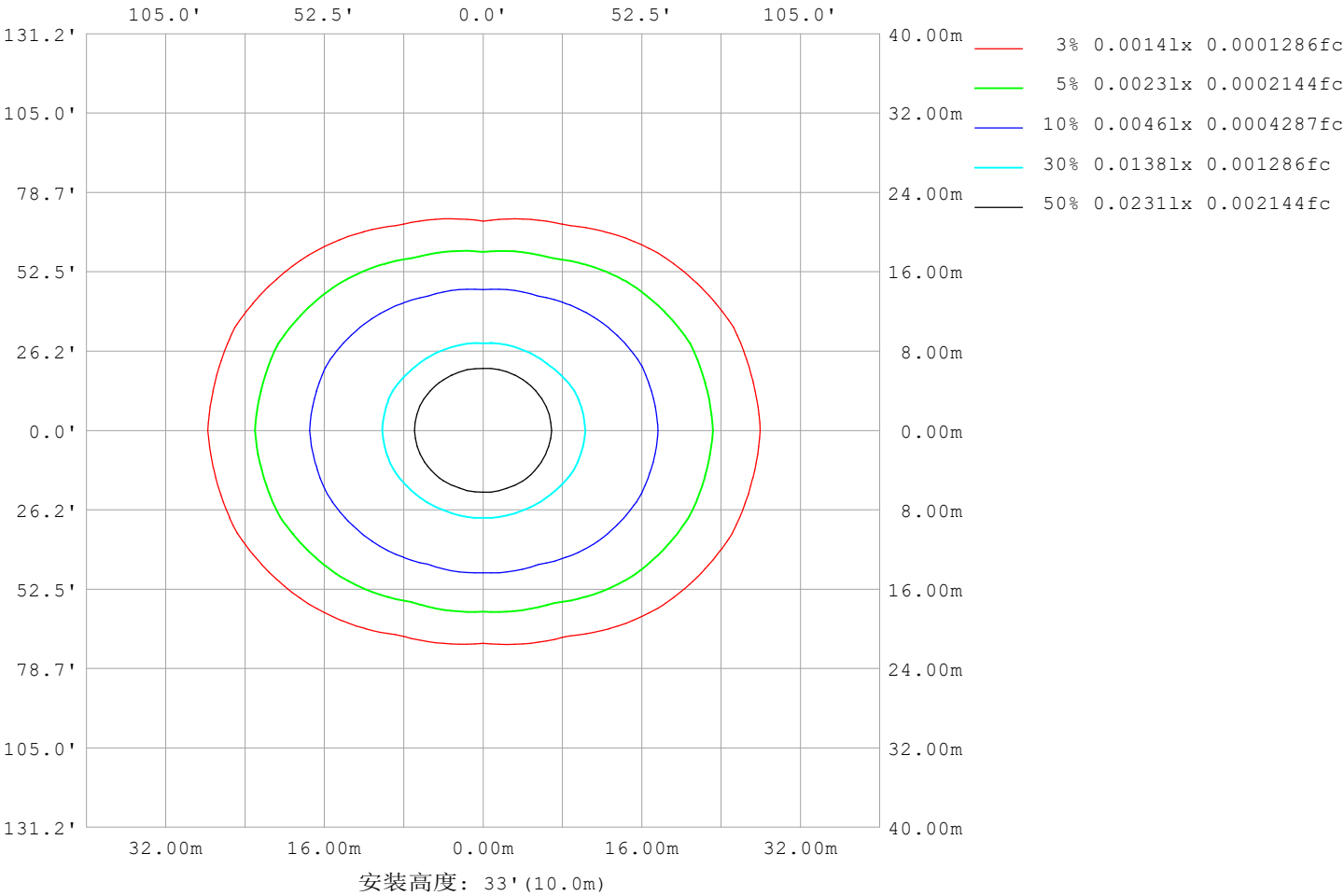


C角度范围: 0度 - 360度
C角度间隔: 22.5度
测试速度: 快速
环境温度:25.3℃
测试人员:Cloud
测试日期:2024-09-30

γ角度范围: 0度 - 180度
γ角度间隔: 1.0度
测试系统: 远方 (EVERFINE) GO-2000B_V1 系统 V2.00.488
环境湿度:65.0%
测试距离:6.360米 [K=1.0000]
备注: BLUE

平面等照度曲线

实测参数: U:24.00V I:0.1689A P:4.054W PF:1.000 Freq:0Hz 实检光通: 27.0876x1 lm		
灯具名称: SF21-24V-5050-60-RGBW (2700)	灯具类型:	灯具重量:
灯具规格:	外型尺寸: Length=1m	测试编号:
制造厂商:	发光口面:	遮光角:



C角度范围: 0度 - 360度
C角度间隔: 22.5度
测试速度: 快速
环境温度: 25.3℃
测试人员: Cloud
测试日期: 2024-09-30

γ角度范围: 0度 - 180度
γ角度间隔: 1.0度
测试系统: 远方 (EVERFINE) GO-2000B_V1 系统 V2.00.488
环境湿度: 65.0%
测试距离: 6.360米 [K=1.0000]
备注: BLUE

LED筒灯平均亮度报告

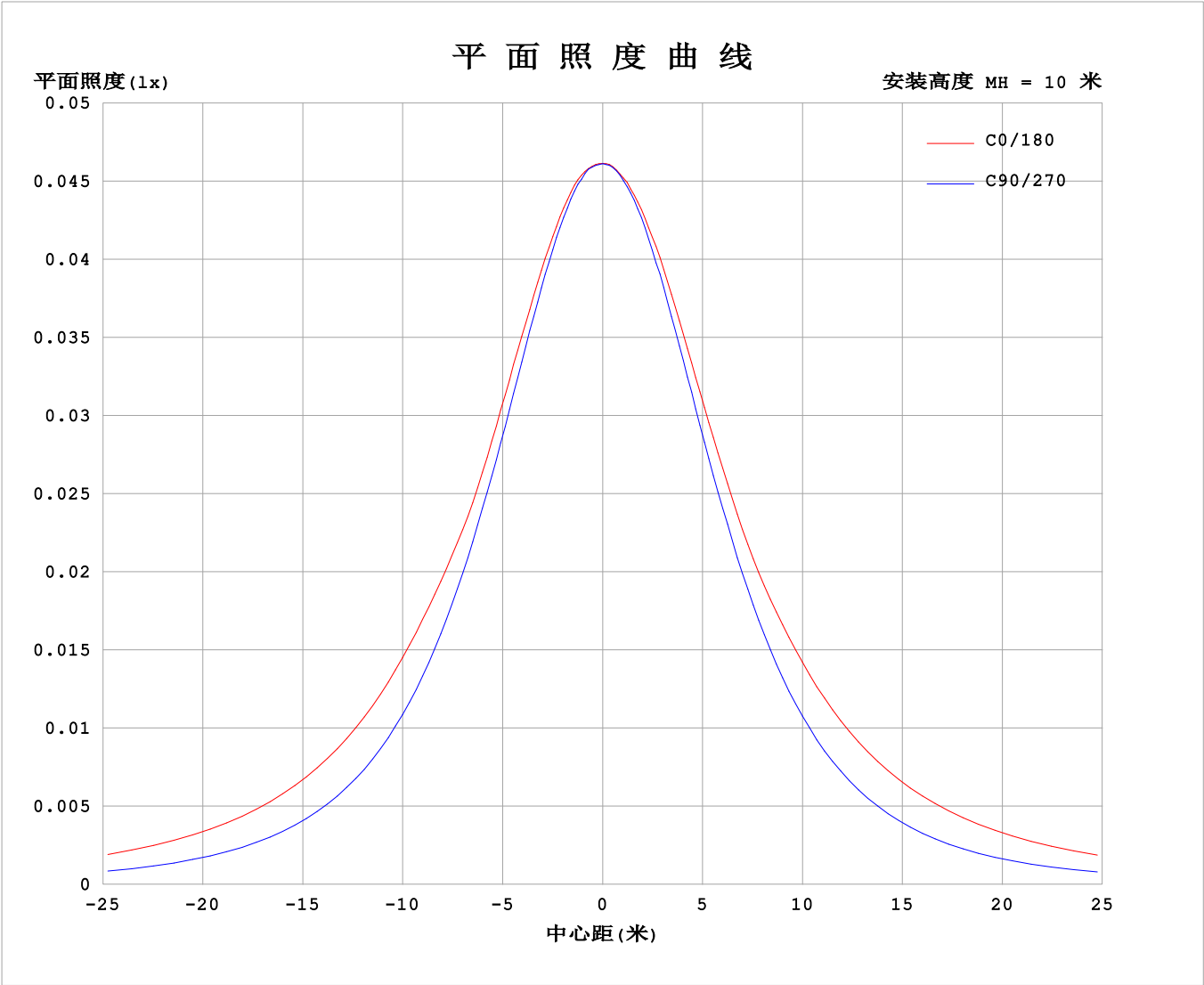
实测参数: U:24.00V I:0.1689A P:4.054W PF:1.000 Freq:0Hz 实检光通: 27.0876x1 lm		
灯具名称: SF21-24V-5050-60-RGBW(2700)	灯具类型:	灯具重量:
灯具规格:	外型尺寸: Length=1m	测试编号:
制造厂商:	发光口面:	遮光角:

平均亮度	数值 (cd/m2)
L横 (65) av	584
L横 (75) av	892
L横 (85) av	2428
L纵 (65) av	281
L纵 (75) av	289
L纵 (85) av	360
L45 (65) av	445
L45 (75) av	638
L45 (85) av	1664

注: 依据标准 GB/T 29293-2012 计算

C角度范围: 0度 - 360度 C角度间隔: 22.5度 测试速度: 快速 环境温度: 25.3℃ 测试人员: Cloud 测试日期: 2024-09-30	γ角度范围: 0度 - 180度 γ角度间隔: 1.0度 测试系统: 远方 (EVERFINE) GO-2000B_V1 系统 V2.00.488 环境湿度: 65.0% 测试距离: 6.360米 [K=1.0000] 备注: BLUE
--	---

平面照度曲线



C角度范围: 0度 - 360度
C角度间隔: 22.5度
测试速度: 快速
环境温度: 25.3℃
测试人员: Cloud
测试日期: 2024-09-30

γ角度范围: 0度 - 180度
γ角度间隔: 1.0度
测试系统: 远方 (EVERFINE) GO-2000B_V1 系统 V2.00.488
环境湿度: 65.0%
测试距离: 6.360米 [K=1.0000]
备注: BLUE

光 强 分 布 数 据 表 格

实测参数: U:24.00V I:0.1689A P:4.054W PF:1.000 Freq:0Hz 实检光通: 27.0876x1 lm																	
灯具名称: SF21-24V-5050-60-RGBW (2700)									灯具类型:						灯具重量:		
灯具规格:									外型尺寸: Length=1m						测试编号:		
制造厂商:									发光口面:						遮光角:		

表--1

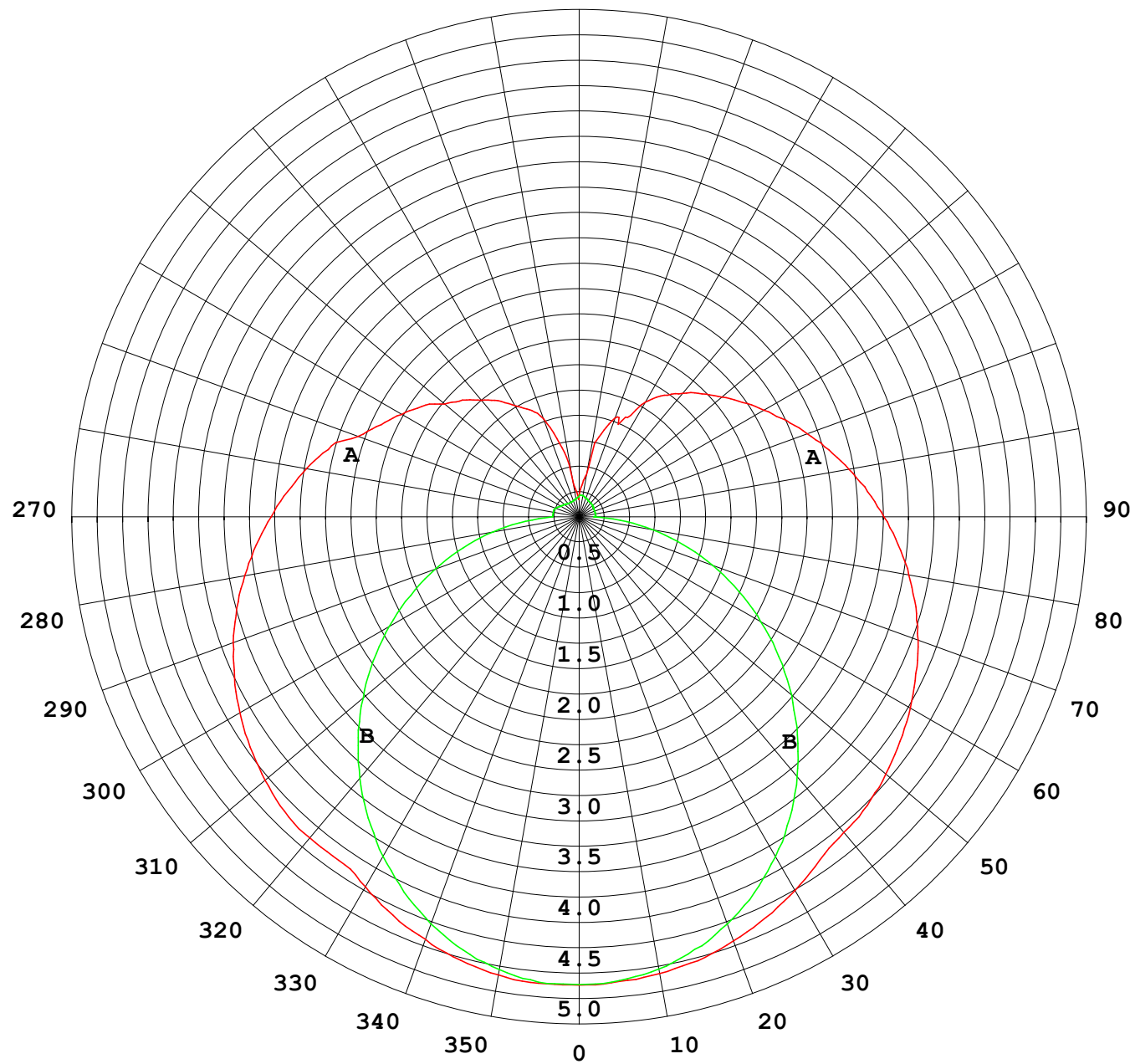
单位: cd

C (DEG) γ (DEG)	0	22.5	45	67.5	90	112.5	135	157.5	180	202.5	225	247.5	270	292.5	315	337.5			
0	4.61	4.61	4.61	4.61	4.61	4.61	4.61	4.61	4.61	4.61	4.61	4.61	4.61	4.61	4.61	4.61			
5	4.61	4.60	4.61	4.59	4.60	4.58	4.61	4.60	4.60	4.61	4.59	4.61	4.59	4.62	4.60	4.61			
10	4.58	4.56	4.58	4.52	4.53	4.52	4.56	4.55	4.57	4.58	4.55	4.55	4.53	4.57	4.57	4.60			
15	4.52	4.50	4.49	4.43	4.42	4.41	4.48	4.49	4.53	4.52	4.47	4.46	4.41	4.47	4.49	4.54			
20	4.43	4.40	4.38	4.29	4.27	4.27	4.37	4.41	4.45	4.45	4.36	4.32	4.27	4.34	4.38	4.44			
25	4.33	4.28	4.23	4.11	4.08	4.09	4.22	4.30	4.36	4.34	4.23	4.15	4.09	4.17	4.24	4.33			
30	4.21	4.15	4.06	3.91	3.87	3.89	4.05	4.17	4.25	4.22	4.06	3.95	3.87	3.96	4.07	4.21			
35	4.13	4.00	3.88	3.68	3.63	3.67	3.86	4.03	4.13	4.08	3.88	3.73	3.62	3.74	3.89	4.05			
40	4.13	3.97	3.67	3.43	3.36	3.42	3.66	3.90	4.06	3.96	3.68	3.48	3.34	3.48	3.68	4.00			
45	4.11	3.92	3.48	3.16	3.08	3.15	3.44	3.84	4.02	3.90	3.47	3.20	3.04	3.21	3.47	3.96			
50	4.04	3.84	3.37	2.89	2.78	2.88	3.29	3.73	3.94	3.80	3.32	2.91	2.74	2.91	3.35	3.88			
55	3.96	3.73	3.22	2.60	2.48	2.59	3.12	3.61	3.86	3.70	3.16	2.61	2.40	2.62	3.21	3.78			
60	3.86	3.61	3.05	2.31	2.16	2.31	2.93	3.50	3.77	3.58	2.98	2.32	2.07	2.32	3.04	3.66			
65	3.75	3.49	2.88	2.08	1.83	2.06	2.75	3.37	3.66	3.45	2.80	2.08	1.73	2.08	2.86	3.53			
70	3.63	3.36	2.70	1.86	1.51	1.83	2.57	3.25	3.55	3.33	2.62	1.83	1.40	1.85	2.69	3.40			
75	3.49	3.22	2.53	1.62	1.18	1.59	2.41	3.12	3.44	3.19	2.46	1.60	1.06	1.61	2.51	3.26			
80	3.35	3.07	2.37	1.41	0.86	1.36	2.26	2.98	3.30	3.06	2.31	1.40	0.74	1.38	2.35	3.11			
85	3.19	2.92	2.23	1.23	0.53	1.19	2.11	2.84	3.16	2.91	2.16	1.22	0.41	1.21	2.21	2.96			
90	3.04	2.77	2.09	1.10	0.26	1.05	1.98	2.69	3.00	2.76	2.02	1.08	0.14	1.08	2.07	2.81			
95	2.88	2.63	1.98	1.02	0.26	0.97	1.86	2.55	2.85	2.62	1.90	1.00	0.16	1.00	1.95	2.66			
100	2.73	2.49	1.86	0.81	0.26	0.93	1.76	2.42	2.70	2.48	1.80	0.96	0.16	0.79	1.83	2.52			
105	2.56	2.32	1.62	0.74	0.26	0.92	1.67	2.27	2.55	2.34	1.70	0.94	0.16	0.57	1.60	2.36			
110	2.32	2.07	1.48	0.77	0.25	0.91	1.60	2.15	2.39	2.20	1.62	0.94	0.16	0.65	1.47	2.13			
115	2.15	1.91	1.38	0.78	0.23	0.91	1.54	2.02	2.25	2.07	1.55	0.94	0.16	0.74	1.16	1.93			
120	2.02	1.80	1.32	0.70	0.21	0.90	1.48	1.91	2.10	1.95	1.49	0.94	0.16	0.75	1.22	1.80			
125	1.90	1.69	1.24	0.66	0.20	0.86	1.42	1.80	1.96	1.84	1.42	0.91	0.17	0.74	1.15	1.42			
130	1.73	1.61	1.09	0.65	0.19	0.84	1.35	1.68	1.84	1.73	1.35	0.89	0.18	0.73	1.07	1.40			
135	1.63	1.51	1.00	0.60	0.18	0.83	1.29	1.58	1.71	1.62	1.29	0.88	0.18	0.69	0.99	1.39			
140	1.50	1.38	0.85	0.54	0.17	0.78	1.19	1.46	1.59	1.51	1.19	0.83	0.18	0.62	0.90	1.30			
145	1.40	1.09	0.77	0.48	0.17	0.73	1.11	1.34	1.46	1.39	1.10	0.78	0.18	0.54	0.83	1.16			
150	1.27	0.86	0.70	0.40	0.17	0.68	1.05	1.20	1.30	1.24	1.04	0.74	0.18	0.47	0.73	1.02			
155	1.17	0.75	0.59	0.38	0.17	0.58	0.94	1.10	1.08	1.13	0.94	0.64	0.19	0.42	0.62	0.85			
160	1.02	0.60	0.49	0.36	0.17	0.51	0.83	0.97	1.04	1.01	0.82	0.56	0.20	0.39	0.51	0.67			
165	0.75	0.43	0.46	0.33	0.18	0.42	0.72	0.82	0.85	0.85	0.72	0.47	0.21	0.36	0.45	0.50			
170	0.33	0.32	0.39	0.29	0.18	0.36	0.55	0.66	0.42	0.70	0.55	0.39	0.21	0.32	0.38	0.38			
175	0.23	0.26	0.31	0.25	0.19	0.28	0.40	0.44	0.31	0.47	0.38	0.32	0.21	0.28	0.30	0.29			
180	0.20	0.22	0.22	0.22	0.20	0.21	0.22	0.22	0.21	0.24	0.22	0.21	0.21	0.22	0.22	0.22			

C角度范围: 0度 - 360度
C角度间隔: 22.5度
测试速度: 快速
环境温度:25.3℃
测试人员:Cloud
测试日期:2024-09-30

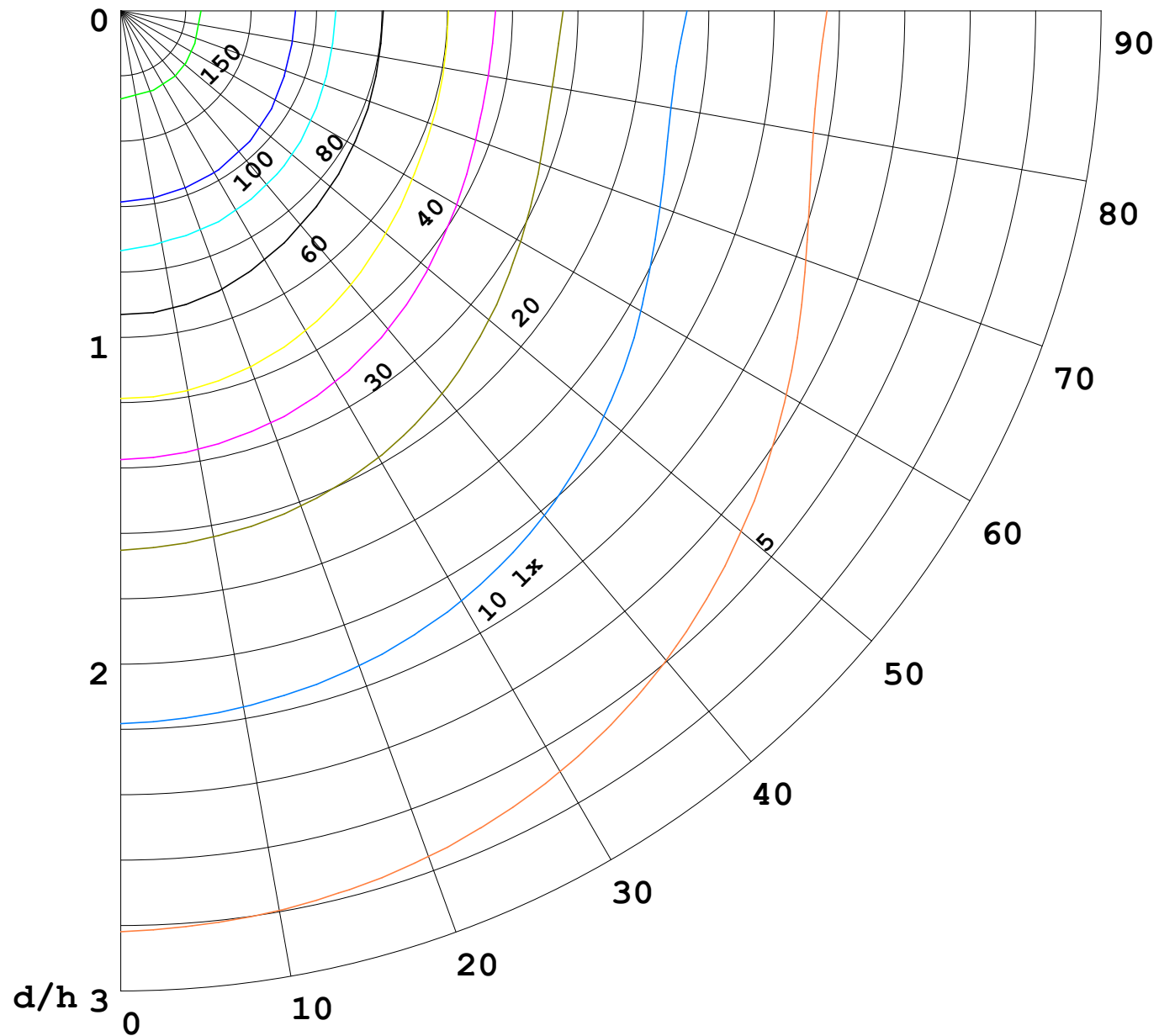
γ角度范围: 0度 - 180度
γ角度间隔: 1.0度
测试系统: 远方 (EVERFINE) GO-2000B_V1 系统 V2.00.488
环境湿度:65.0%
测试距离:6.360米 [K=1.0000]
备注: BLUE

I (cd)



1000 lm

$\kappa = 1$



F = 1000 lm
 K = 0.7
 Hcc = 0.8 m
 Hfc = 0.0 m
 Eave = 100 lx

	Pcc	Pw	Pfc
—————	70	50	30
—————	50	30	20

